


6

Årsregnskap



Årsregnskap for Statens pensjonskasse*



SPK har i 2019 inntektsført samlet kr 11,9 milliarder kroner, og utgiftsført kr 17,4 i bevilgningsregnskapet. Dette gir et negativt bidrag på 5,5 milliarder kroner, som er 30 prosent høyere enn tilsvarende bevilgning. Viktigste forklaring på avviket er at utbetalinger av nye lån og refinansieringer fra boliglånsordningen ble høyere enn forventet i siste del av året.

Resultatregnskapet viser brutto størrelser innenfor de ulike ordninger:*

Pensjon:

Pensjonspremien er økt med 1,2 milliarder kroner sammenlignet med 2018. Økningen skyldes høyere lønnsvekst i 2019 samt bestandsvekst. Pensjonsutbetalingene har på sin side økt med netto 1,2 milliarder kroner, primært som følge av økning i grunnbeløpet i folketrygden med 3,07 prosent og økning i antall pensjonister på 2,8 prosent

på årsbasis. Samlede opptjente pensjonsrettigheter har steget fra 543 til 562 milliarder kroner. I henhold til statlige regnskapsstandarder balanseføres ikke forpliktelsen.

Sluttoppgjør:

Samferdselsreformen har medført at flere virksomheter har meldt seg ut av SPK. I 2019 er det innbetalt netto 1,5 milliarder kroner i sluttoppgjør fra utmeldte kunder innenfor samferdselssektoren.

Lån:

Samlede utlån har økt med 3,0 milliarder kroner til 45,7 milliarder kroner. Rente- og gebyrinntekter har likevel falt marginalt med 18 millioner kroner, til 982 millioner kroner. Samlet utlån viste en fallende tendens tidlig i året. Rentenivået i forhold til markedet ble noe mer konkurranse-dyktig i løpet av året. Dette bidro til økningen i samlet utlån for året 2019 sett under ett.

Personskade:

Yrkesskade- og gruppelivsordningene viser en nedgang i premienivå. Nedgangen skyldes overfinansiering i ordningene. Utbetalte personskade- og gruppelivs-erstatninger viser en nedgang sammenlignet med 2018 som følge av færre innmeldte saker.

Administrasjon:

SPK leverte i 2019 et samlet resultat på 78,9 millioner kroner, som er 27,3 millioner kroner svakere enn i 2018. SPK oppnådde kravet til kontant driftsresultat, kapittel 2470, på 17,4 millioner kroner og avsetninger til investeringsformål på 55,6 millioner kroner. Det er videre avsatt 8,5 millioner kroner til reguleringsfond og trukket 2,6 millioner kroner fra annen virksomhetskapital.

Driftsinntekter

SPK hadde omsetning på 661,5 millioner kroner, som er på linje med 2018. SPK har redusert prisene for forvaltning av pensjoner, noe som ga en inntektsnedgang på 8,6 millioner kroner. Prisreduksjonene er i intervallet 3-6%, og er muliggjort gjennom effektivisering av driften og økte volumer. Innenfor låneområdet ser vi imidlertid en bedring

* Regnskapet viser alle ordninger unntatt Pensjonsordningen for apotekvirksomhet. For forklaring av helheten, se note 10.

på 7,2 millioner kroner, etter flere år med nedgang. Øvrige inntektsarter (personskade, kapitalforvaltning, kurs, mv) viser en netto bedring på 1,5 mnok.

Samlede driftskostnader

Samlede driftskostnader økte med 29,6 millioner kroner. Lønnskostnadene økte brutto med 19,5 millioner kroner og netto med 9,1 millioner kroner, etter aktivisering av interne ressurser i investeringsprosjektene. Økningen skyldes generell lønnsutvikling, økning av antall årsverk og økte pensjonskostnader. Lønnsveksten ble holdt på linje med rammen i lønnsoppgjøret på 3,2% årslønnsvekst, bemanningen økte med 3% i forhold til 2018, og pensjonspremiesatsen økte med 0,3%-poeng.

Avskrivninger

Avskrivningene økte med 7,1 millioner kroner, hovedsakelig som følge av investeringer i programvare knyttet til kunde- betjeningsløsninger, pensjons- og rettighetsberegning og nytt samordningsregelverk.

Andre driftskostnader

Andre driftskostnader økte med 13,4 millioner kroner. Kostnadsøkningene er i stor grad relatert til pågående program for utvikling og forvaltning av nye ikt-systemer for håndtering av nytt pensjonsregelverk, og omfatter eksterne tjenester, datalisenser og -utstyr.

Videre har økningen i volumer, spesielt innenfor boliglånsordningen medført økning i bruk av vikarer og tilhørende behandlingskostnader. SPK har finansinntekter på netto 2,1 millioner kroner, som følge av nedbetalt lånesaldo og positivt mellomværende mot staten.

Årsregnskap

Årsregnskapet er avlagt i henhold til bestemmelser om økonomistyring i staten, rundskriv fra Finansdepartementet og krav fra overordnet departement, og gir etter min vurdering et rettviseende bilde av SPKs økonomiske status, resultater av virksomheten i 2019, samt kontante bevilgninger og transaksjoner.

SPK revideres som statlig forvaltningsorgan av Riksrevisjonen.



Finn Melbø

Administrerende direktør

Årsregnskaper for 2019:

Statens pensjonskasse

Organisasjonsnummer 982583462 og 974760967

Jernbanens Pensjonskassefond

SPK har internt delt regnskapet i «SPK forvaltning» (administrasjonsdelen) og «SPK forsikring» (pensjons-/ låne- og forsikringsordningene). De to regnskapene er registrert med separate organisasjons- og regnskapsførernummer, men avlegges samlet.

Rapporten inkluderer også regnskapet for Jernbanens Pensjonskassefond.

Pensjonsordningen for apotekvirksomhet avlegger egen årsrapport.

Nærmere forklaring av innretning og oppstilling framgår av prinsippnotene.

Oppstilling av bevilgningsrapporteringen

Utgifts- kapittel	Kapittelnavn	Post	Posttekst	Note	Samlet tildeling*	Regnskap 2019	Merutgift (-) og mindreutgift
0041	Stortinget	01	Driftsutgifter	B		68 151 262	
0471	Statens erstatningsansvar	71	Erstatningsansvar mm., overslagsbevilgning	B		3 163 087	
0611	Pensjoner av statskassen	01	Driftsutgifter, overslagsbevilgning	A, B	16 000 000	8 723 877	7 276 123
0612	Tilskudd til Statens pensjonskasse	01	Driftsutgifter, overslagsbevilgning	A	4 906 000 000	4 710 626 907	195 373 093
0612	Tilskudd til Statens pensjonskasse	22	Sluttoppgjør, overslagsbevilgning	A	-1 608 000 000	-1 538 759 048	-69 240 952
0612	Tilskudd til Statens pensjonskasse	70	For andre medlemmer av Statens pensjonskasse, overslagsbevilgning	A	169 000 000	169 336 927	-336 927
0613	Arbeidsgiveravgift til folketrygden	01	Driftsutgifter, overslagsbevilgning	A	1 000 000	1 000 000	-
0613	Arbeidsgiveravgift til folketrygden	70	For andre medlemmer av Statens pensjonskasse, overslagsbevilgning	A	23 000 000	23 000 000	-
0614	Boliglånsordningen i Statens pensjonskasse	01	Driftsutgifter	A, B	34 000 000	36 308 644	-2 308 644
0614	Boliglånsordningen i Statens pensjonskasse	70	Tap/Avskrivninger	A	2 000 000	21 603	1 978 397
0614	Boliglånsordningen i Statens pensjonskasse	90	Utlån, overslagsbevilgning	A	11 800 000 000	13 513 504 575	-1 713 504 575
0615	Yrkesskadeforsikring	01	Driftsutgifter, overslagsbevilgning	A	85 000 000	54 870 719	30 129 281
0616	Gruppelivsforsikring	01	Driftsutgifter, overslagsbevilgning	A	170 000 000	153 920 151	16 079 849
1700	Forsvarsdepartementet	21	Spesielle driftsutgifter, kan overføres	B		63 360 619	
1720	Felleskapasiteter i Forsvaret	01	Driftsutgifter	B		12 532 824	
			Sum andre tildelinger		15 598 000 000	17 279 762 147	
2470	Statens pensjonskasse	2401	Driftsinntekter, overslagsbevilgning	A	-657 695 000	-661 997 911	4 302 911
2470	Statens pensjonskasse	2402	Driftsutgifter, overslagsbevilgning	A	448 822 000	451 702 025	-2 880 025
2470	Statens pensjonskasse	2403	Avskrivninger	A	130 606 000	130 887 701	-281 701
2470	Statens pensjonskasse	2404	Renter av statens kapital	A	207 000	-2 138 749	2 345 749
2470	Statens pensjonskasse	2405	Til investeringsformål	A	55 645 000	55 645 000	-
2470	Statens pensjonskasse	2406	Til reguleringsfond	A	5 000 000	8 486 934	-3 486 934
			Sum post 24 Driftsresultat	A	-17 415 000	-17 415 000	-
2470	Statens pensjonskasse	45	Større utstyrsanskaffelser og vedlikehold, kan overføres	A, B	148 254 000	122 081 780	26 172 220
			Sum kapittel 2470	A, B	130 839 000	104 666 780	26 172 220
Netto utgiftsført					15 728 839 000	17 384 428 927	

Oppstilling av bevilgningsrapporteringen, forts.

Inntekts- kapittel	Kapittelnavn	Post	Posttekst	Note	Samlet tildeling	Regnskap 2019	Merinntekt og mindreinntekt (-)
3614	Boliglånsordningen i Statens pensjonskasse	90	Tilbakebetaling av lån	A	10 300 000 000	10 494 068 021	194 068 021
3614	Boliglånsordningen i Statens pensjonskasse	01	Gebyrinntekter lån	A	30 000 000	31 484 284	1 484 284
3615	Yrkesskadeforsikring	01	Premieinntekter	A	118 000 000	117 832 916	-167 084
3616	Grupplivsforsikring	01	Premieinntekter	A	98 000 000	97 472 402	-527 598
5309	Tilfeldige inntekter	29	Ymse			1 478	
5607	Renter av boliglånsordningen	80	Renter	A	938 000 000	950 546 805	12 546 805
5470	Statens pensjonskasse	30	Avsetning til investeringsformål	A	55 645 000	55 645 000	-
5491	Avskr. på statens kapital i statens forretningsdrift	30	Avskrivninger			130 887 701	
5603	Renter av statens kapital i statens forretningsdrift	80	Renter av statens faste kapital			184 264	
5603	Renter av statens kapital i statens forretningsdrift	81	Renter av mellomværende			-2 323 013	
5700	Folketrygdens inntekter	72	Arbeidsgiveravgift			63 296 222	
Sum inntektsført					11 539 645 000	11 939 096 079	
Netto rapportert til bevilgningsregnskapet						5 445 332 848	
Kapitalkontoer							
60081201	Norges Bank KK /innbetalinger					682 932 841	
60081202	Norges Bank KK/utbetalinger					-554 588 790	
60081101	Norges Bank KK /innbetalinger					38 099 694 502	
60081102	Norges Bank KK/utbetalinger					-15 981 949 165	
724220	Endring i mellomværende med statskassen SPK forvaltningsbedrift					-9 994 252	
715510	Endring i mellomværende med statskassen SPK forsikring					8 748 042	
71551090	Utbetalt ved NAV					-27 690 176 025	
Sum rapportert						-	

Beholdninger rapportert til kapitalregnskapet, 31.12.

Konto	Kontonavn	2019	2018	Endring
635106	Statens pensjonskasse - boliglån til statsansatte	45 703 422 462	42 683 985 908	3 019 436 554
680013	Statens pensjonskasse forvaltningsbedrift	422 379 783	431 185 704	-8 805 921
724220	Mellomværende med statskassen SPK forvaltningsbedrift	-188 280 780	-178 286 528	-9 994 252
715510	Mellomværende med statskassen SPK forsikring	-8 621 916	-17 369 958	8 748 042

* Samlet tildeling skal ikke reduseres med eventuelle avgitte belastningsfullmakter. Se note B for nærmere forklaring.

Noter

Note A | Forklaring av samlet tildeling

Kapittel og post	Overført fra i fjor	Årets tildelinger	Samlet tildeling
611.01		16 000 000	16 000 000
612.01		4 906 000 000	4 906 000 000
612.22		-1 608 000 000	-1 608 000 000
612.70		169 000 000	169 000 000
613.01		1 000 000	1 000 000
613.70		23 000 000	23 000 000
614.01		34 000 000	34 000 000
614.70		2 000 000	2 000 000
614.90		11 800 000 000	11 800 000 000
615.01		85 000 000	85 000 000
616.01		170 000 000	170 000 000
3614.01		30 000 000	30 000 000
3614.90		10 300 000 000	10 300 000 000
3615.01		118 000 000	118 000 000
3616.01		98 000 000	98 000 000
5470.30		55 645 000	55 645 000
5607.80		938 000 000	938 000 000
2470.2401		-657 695 000	-657 695 000
2470.2402		448 822 000	448 822 000
2470.2403		130 606 000	130 606 000
2470.2404		207 000	207 000
2470.2405		55 645 000	55 645 000
2470.2406		5 000 000	5 000 000
Driftsresultat		-17 415 000	-17 415 000
2470.45	25 890 000	122 364 000	148 254 000
Sum 2470		104 949 000	130 839 000

Note B | Forklaring til brukte fullmakter og beregning av mulig overførbart beløp til neste år

Kapittel og post	Stikkord	Merutgift(-)/mindreutgift	Utgiftsført av andre iht. avgitte belastningsfullmakter(-)	Merutgift(-)/mindreutgift etter avgitte belastningsfullmakter	Merinntekter / mindreinntekter(-) iht. merinntektsfullmakt	Omdisponering fra post 01 til 45 eller til post 01/21 fra neste års bevilgning	Innsparinger(-)	Sum grunnlag for overføring	Maks. overførbart beløp*	Mulig overførbart beløp beregnet av virksomheten
0611.01	Overslagsbevilgning	7 276 123	-7 597 104	-320 981	Ikke aktuell	Ikke aktuell	Ikke aktuell	Ikke aktuell		
0614.01		-2 308 644		-2 308 644	Ikke aktuell	Ikke aktuell	Ikke aktuell	Ikke aktuell		
2470.45	Kan overføres	26 172 220		26 172 220				26 172 220	26 172 220	26 172 220

* Maksimalt beløp som kan overføres er 5 % av årets bevilgning på driftspostene 01-29, unntatt post 24 eller sum av de siste to års bevilgning for poster med stikkordet «kan overføres». Se årlig rundskriv R-2 for mer detaljert informasjon om overføring av ubrukte bevilgninger.

Forklaring til bruk av budsjettfullmakter

Mottatte belastningsfullmakter

SPK har mottatt belastningsfullmakter på kapittel 1700 og 1720. Dette gjelder i hovedsak ulike type personskader hvor SPK er gitt fullmakt til å behandle og utbetale mottatte erstatningskrav på vegne av Forsvarsdepartementet og Forsvarsstaben.

På kapittel 1700 har SPK mottatt belastningsfullmakt på 65 millioner kroner hvorav SPK har benyttet 63,4 millioner kroner i 2019. På kapittel 1720 har SPK mottatt belastningsfullmakt på 20,0 millioner kroner hvorav SPK har benyttet 12,5 millioner kroner i 2019.

SPK har også mottatt belastningsfullmakt fra Stortinget på kapittel 0041 på 70,0 millioner kroner for utbetaling av pensjoner under pensjonsordningen for stortingsrepresentanter. SPK har benyttet 68,2 millioner kroner av mottatt fullmakt.

I tillegg har SPK netto utgiftsført 3,2 millioner kroner på kapittel 0471 "Statens erstatningsansvar" for ulike personskaderstatninger som SPK behandler og utbetaler på vegne av staten.

Stikkordet «overslagsbevilgninger»

Når stikkordet "overslagsbevilgning" er føyd til en utgiftsbevilgning, gir stikkordet fullmakt til å overskride bevilgningen. Vilkåret for å bruke stikkordet er at utgiftsbehovet følger av regelverk som Stortinget har fastsatt.

Dersom det er ubrukte midler under overslagsbevilgninger, er det ikke behov for å overføre disse for å styrke neste års budsjett. Overslagsbevilgninger gir tilstrekkelig fleksibilitet ved at de om nødvendig kan overskrides.

Avgitte belastningsfullmakter (utgiftsført av andre)

SPK har gitt Utenriksdepartementet fullmakt til å belaste kapittel 0611 med inntil 7,5 millioner kroner knyttet til utbetaling av billighetspensjon som gis av statskassen til pensjonerte lokalt ansatte arbeidstakere ved norske utenriksstasjoner. Denne fullmakten, som gjelder en overslagsbevilgning, ble overskredet med 97.104 kroner (1,3 prosent).

Stikkordet «kan overføres»

Stikkordet "kan overføres" er knyttet til kapittel 2470 post 45. Ubrukte bevilgninger per utgangen av 2019 utgjør 26.172.220 kroner og er søkt overført til 2020.

Oppstilling av artskontorrapporteringen

	2019	2018
Driftsinntekter rapportert til bevilgningsregnskapet		
Salgs- og leieinnbetalinger	661 997 911	661 969 227
Sum innbetalinger fra drift	661 997 911	661 969 227
Driftsutgifter rapportert til bevilgningsregnskapet		
Utbetalinger til lønn og sosiale utgifter	274 739 356	263 244 157
Offentlige refusjoner vedrørende lønn	-8 605 232	-9 181 826
Utgifter til avskrivninger	130 887 701	123 677 602
Andre utbetalinger til drift	185 567 900	167 315 341
Sum utbetalinger til drift	582 589 725	545 055 274
Netto rapporterte driftsutgifter	-79 408 185	-116 913 953
Investerings- og finansinntekter rapportert til bevilgningsregnskapet		
Innbetaling av finansinntekter	2 323 013	1 265 102
Sum investerings- og finansinntekter	2 323 013	1 265 102
Investerings- og finansutgifter rapportert til bevilgningsregnskapet		
Utbetaling til investeringer	122 081 780	82 758 849
Utbetaling av finansutgifter	184 264	1 189 169
Sum investerings- og finansutgifter	122 266 044	83 948 018
Netto rapporterte investerings- og finansutgifter	119 943 031	82 682 916
Disponeringer		
Avsetning til investeringsformål (ref post 24 underpost 05)	55 645 000	75 000 000
Til/fra Reguleringsfond (ref. post 24 underpost 06)	8 486 934	23 786 886
Sum disponeringer	64 131 934	98 786 886

	2019	2018
Netto utbetalt utlån		
Innbetalinger fra boliglånordningen	-10 494 068 021	-11 807 626 760
Utbetalt fra boliglånordningen	13 513 504 575	5 367 414 865
Sum netto utbetalt utlån	3 019 436 554	-6 440 211 895
Netto innkrevingsvirksomhet vedrørende låneordningen		
Inntekter vedrørende låneordningen		
Renteinntekter og forsinkelsesrenter	950 546 805	976 749 867
Tilfeldige inntekter	1 478	119 515
Gebyrinntekter	31 484 284	23 764 482
Sum inntekter vedrørende låneordningen (A)	982 032 567	1 000 633 864
Kostnader vedrørende låneordningen		
Tap på utlån	21 603	429 931
Administrasjonskostnader	36 308 644	29 079 501
Sum kostnader vedrørende låneordningen (B)	36 330 247	29 509 432
Netto innkreving vedrørende låneordningen (A-B)	945 702 320	971 124 432
Tilskuddsforvaltning og andre overføringer fra staten		
Netto utbetalt pensjon og forsikringsytelser	2 956 396 742	4 501 218 885
Administrasjonskostnader	558 225 266	570 505 555
Sum tilskuddsforvaltning og andre overføringer fra staten	3 514 622 008	5 071 724 440
Inntekter og utgifter rapportert på felleskapitler		
Arbeidsgiveravgift (ref. kap. 5700, inntekt)	63 296 222	63 023 793
Avsetning til investeringsformål (ref. kap 5470)	55 645 000	75 000 000
Avskrivninger (ref statskonto 5491.30)	130 887 701	123 677 602
Renter av statens kapital (ref. kap 5603.80)	184 264	1 189 169
Renter av mellomværende (ref.kap 5603.81)	-2 323 013	-1 265 102
Netto rapporterte utgifter på felleskapitler	-247 690 174	-261 625 461
Netto rapportert til bevilgningsregnskapet	5 445 332 848	-2 536 681 499

Oppstilling av artskontorrapporteringen, forts.

Samlet oversikt over mellomværende med statskassen

Eiendeler og gjeld	2019	2018
Fordringer på ansatte	91 140	100 781
Fordringer - Andre kortsiktige fordringer	-2 604 868	-2 380 415
Reguleringsfond	-173 352 060	-164 865 126
Skyldig skattetrekk og andre trekk	-11 346 965	-10 951 257
Skyldige offentlige avgifter	-2 699 285	-2 675 632
Annen gjeld - Påløpte kostnader	181 989	-8 451
Annen gjeld - Annen kortsiktig gjeld	-7 172 648	-14 876 385
Sum mellomværende med statskassen *)	-196 902 696	-195 656 486

* Fordeling Sum mellomværende med statskassen:

Mellomværende SPK forvaltningsbedrift (regnskapsfører nummer 724220)

Annen gjeld - Forskudd/lån	91 140	100 781
Andre kortsiktige fordringer - Deposita/interimskonto	-1 064 311	-16 045
Reguleringsfond	-173 352 060	-164 865 126
Skyldig skattetrekk	-11 256 264	-10 830 506
Skyldig merverdiavgift	-2 699 285	-2 675 632
Sum	-188 280 780	-178 286 528

Mellomværende SPK forsikring (regnskapsfører nummer 715510)

Fordring - Forskudd/lån	-1 540 557	-2 364 371
Annen gjeld - Forskuddstrekk og andre trekk	-90 701	-120 751
Annen gjeld - Påløpte kostnader	181 989	-8 451
Annen gjeld - Avregningkonti andre	-7 172 648	-14 876 385
Sum	-8 621 916	-17 369 958

Totalt mellomværende	-196 902 696	-195 656 486
-----------------------------	---------------------	---------------------

Regnskapsprinsipper for bevilgnings- og artskontorrapportering

Årsregnskap for statlige virksomheter er utarbeidet og avlagt etter nærmere retningslinjer fastsatt i bestemmelser om økonomistyring i staten (“bestemmelsene”). Årsregnskapet er i henhold til krav i bestemmelsene punkt 3.4.1, nærmere bestemmelser i Finansdepartementets rundskriv R-115 av desember 2019 og utdypende føringer fra DFØ.

Oppstillingen av bevilgningsrapporteringen og artskontorrapporteringen er utarbeidet med utgangspunkt i bestemmelsene punkt 3.4.2 – de grunnleggende prinsippene for årsregnskapet:

- a) Regnskapet følger kalenderåret
- b) Regnskapet inneholder alle rapporterte utgifter og inntekter for regnskapsåret
- c) Utgifter og inntekter er ført i regnskapet med brutto beløp
- d) Regnskapet er utarbeidet i tråd med kontantprinsippet

Oppstillingene av bevilgnings- og artskontorrapportering er utarbeidet etter de samme prinsippene, men gruppert etter ulike kontoplaner. Basert på føringer fra DFØ er inntekts- og utgiftstrømmene for pensjons- og forsikringsytelsene plassert i samme kontogruppe og er derfor presentert netto.

Prinsippene samsvarer med krav i bestemmelsene punkt 3.5 til hvordan virksomhetene skal rapportere til statsregnskapet. Sumlinjen “Netto rapportert til bevilgningsregnskapet” er lik i begge oppstillingene. Virksomheten

er tilknyttet statens konsernkontoordning i Norges Bank i henhold til krav i bestemmelsene pkt. 3.7.1. Brutto-budsjetterte virksomheter/forvaltningsbedrifter tilføres ikke likviditet gjennom året, men har en trekkrettighet på sin konsernkonto. Ved årets slutt nullstilles saldoen på den enkelte oppgjørskonto ved overgang til nytt år.

Bevilgningsrapporteringen

Oppstillingen av bevilgningsrapporteringen omfatter en øvre del med bevilgningsrapporteringen og en nedre del som viser beholdninger virksomheten står oppført med i kapitalregnskapet. Bevilgningsrapporteringen viser regnskapstall som virksomheten har rapportert til statsregnskapet.

Det stilles opp etter de kapitler og poster i bevilgningsregnskapet virksomheten har fullmakt til å disponere. Kolonnen samlet tildeling viser hva virksomheten har fått stilt til disposisjon i tildelingsbrev for hver statskonto (kapittel/post). Oppstillingen viser i tillegg alle finansielle eiendeler og forpliktelser virksomheten står oppført med i statens kapitalregnskap.

Forvaltningsbedrifter får en nettobevilgning på post 24 Driftsresultat, men rapporterer brutto til bevilgningsregnskapet på underpost 01 til 06. I bevilgningsrapporten er disse presentert samlet under utgiftskapitlene.

Mottatte fullmakter til å belaste en annen virksomhets kapittel/post (belastningsfullmakter) vises ikke i kolonnen for samlet tildeling, men er omtalt i note B til bevilgningsoppstillingen. Utgiftene knyttet til mottatte belastningsfullmakter er bokført og rapportert til statsregnskapet, og vises i kolonnen for regnskap. Avgitte belastnings-

fullmakter er inkludert i kolonnen for samlet tildeling, men bokføres og rapporteres ikke til statsregnskapet fra virksomheten selv.

Avgitte belastningsfullmakter bokføres og rapporteres av virksomheten som har mottatt belastningsfullmakten og vises derfor ikke i kolonnen for regnskap. De avgitte fullmaktene framkommer i note B til bevilgningsoppstillingen.

Artskontorrapporteringen

Oppstillingen av artskontorrapporteringen har en øvre del som viser hva som er rapportert til statsregnskapet etter standard kontoplan for statlige virksomheter og en nedre del som viser eiendeler og gjeld som inngår i mellomværende med statskassen.

Rapporterte tall for Statens pensjonskasse Forsikring er klassifisert som gjennomstrømningsposter og er vist under «Netto utbetalt lån», «Netto innkrevingsvirksomhet vedrørende låneordningen» og «Tilskuddsforvaltning og andre overføringer fra staten» i oppstillingen.

Denne klassifiseringen i artskontorrapporteringen er gjort for å harmonere med resultatoppstillingen i virksomhetsregnskapet. Klassifiseringen som gjennomstrømningsposter er av sammenligningshensyn ikke harmonert med standard rapportering til statsregnskapet for de artskontiene SPK benytter.

Virksomheten har en trekkrettighet på konsernkonto i Norges Bank. Tildelingene er ikke inntektsført og derfor ikke vist som inntekt i oppstillingen.

Resultatregnskap

	Note	31.12.2019	31.12.2018
Driftsinntekter			
Inntekt fra tilskudd og overføringer	1	-	425 000
Salgs- og leieinntekter	1	661 530 607	660 915 669
Sum driftsinntekter		661 530 607	661 340 669
Driftskostnader			
Lønnskostnader	2	268 562 170	259 464 888
Avskrivninger på varige driftsmidler og immaterielle eiendeler	3, 4	130 589 201	123 760 191
Nedskrivninger av varige driftsmidler og immaterielle eiendeler	3, 4	298 500	-
Andre driftskostnader	5	185 293 712	171 897 813
Sum driftskostnader		584 743 583	555 122 892
Driftsresultat		76 787 025	106 217 777
Finansinntekter og finanskostnader			
Finansinntekter	6	2 338 452	1 280 597
Rentekostnad av statens kapital	6	184 264	1 189 169
Øvrige finanskostnader	6	11 549	37 571
Sum finansinntekter og finanskostnader		2 142 639	53 856
Resultat av periodens aktiviteter		78 929 663	106 271 634
Avregninger og disponeringer			
Driftsresultat post 24, kontant til statskassen		17 415 000	18 203 000
Til/fra reguleringsfond	7	8 486 934	23 786 886
Avsetning til investeringsformål	7	55 645 000	75 000 000
Disponering av øvrig resultat forvaltningsbedrift	7	-2 617 271	-10 718 253
Sum avregninger og disponeringer		78 929 663	106 271 634

	Note	31.12.2019	31.12.2018
Innkrevingsvirksomhet og andre overføringer til staten			
Boliglånsordningen i SPK			
Inntekter			
Renteinntekter lån	8	950 546 805	976 749 867
Øvrige inntekter	8	1 478	119 515
Gebyrer lån	8	31 484 284	23 764 482
Sum inntekter boliglånsordningen		982 032 567	1 000 633 864
Utgifter			
Tap på utlån	8	21 603	429 931
Administrasjonskostnader	8	36 308 644	29 079 501
Sum utgifter boliglånsordningen		36 330 247	29 509 432
Resultat boliglånsordningen i SPK		945 702 320	971 124 432
Avregning med statskassen andre overføringer		-945 702 320	-971 124 432
Sum Innkrevingsvirksomhet og andre overføringer til staten		-	-

Resultatregnskap, forts.

	Note	31.12.2019	31.12.2018
Tilskuddsforvaltning og andre overføringer fra statens pensjons- og forsikringsordninger			
Inntekter			
Pensjonspremie	9	23 772 600 898	22 580 149 132
Yrkesskadepremie	9	117 832 916	122 881 220
Gruppelivspremie	9	97 472 402	109 745 869
Sum premieinntekter		23 987 906 216	22 812 776 221
Innbetalt sluttoppgjør utmeldte kunder	9	1 538 759 048	2 351 315
Forsinkelsesrenter, purregebyrer m.m.	9	1 540 726	2 016 968
Sum øvrige inntekter		1 540 299 774	4 368 283
Utgifter			
Utbetalte pensjoner inkl. renter ved for sen utbetaling	10	28 796 514 031	27 551 928 648
Refusjon utbetalt for andre ordninger	10	-637 396 587	-614 404 515
Avskrivning utbetalte pensjoner	10	22 668 744	37 457 490
Renter ved for sent utbetalte refusjonspensjoner	10	2 018 178	473 124
Netto utbetalte personskade- og gruppelivserstatninger (inkl. avgift NAV og div. honorarer)	10	270 056 686	311 214 976
Sum utbetalte pensjoner og erstatninger		28 453 861 052	27 286 669 723
Administrasjonskostnader	10	564 465 266	575 730 555
Netto utbetalte vartpenger samt arbeidsgiveravgift	10	501 679	2 468 666
Beregnet arbeidsgiveravgift til folketrygden	10	24 000 000	24 000 000
Sum øvrige utgifter		588 966 945	602 199 221
Netto pensjons- og forsikringsordninger		-3 514 622 008	-5 071 724 440
Avregning med statskassen andre overføringer		3 514 622 008	5 071 724 440
Sum Tilskuddsforvaltning og andre overføringer fra staten		-	-

Balanse/Eiendeler

	Note	31.12.2019	31.12.2018
EIENDELER			
A. ANLEGGSMIDLER			
I Immaterielle eiendeler			
Programvare	3	333 404 546	361 864 049
Immaterielle eiendeler under utførelse	3	68 032 363	49 786 225
Sum immaterielle eiendeler		401 436 909	411 650 274
II Varige driftsmidler			
IT-utstyr og inventar	4	20 942 874	19 535 430
Sum varige driftsmidler		20 942 874	19 535 430
III Finansielle anleggsmidler			
Rentebærende utlån	8	45 703 422 462	42 683 985 908
Sum finansielle anleggsmidler		45 703 422 462	42 683 985 908
Sum anleggsmidler		46 125 802 245	43 115 171 612
B. OMLØPSMIDLER			
I Beholdninger av varer og driftsmateriell			
II Fordringer			
Kundefordringer	11	5 219 671	5 851 635
Andre fordringer	12	8 567 521	7 609 063
Sum fordringer		13 787 192	13 460 699
III Bankinnskudd, kontanter og lignende			
Sum omløpsmidler		13 787 192	13 460 699
Sum eiendeler		46 139 589 437	43 128 632 311

Balanse/Statens kapital og gjeld

	Note	31.12.2019	31.12.2018
C. STATENS KAPITAL			
I Virksomhetskapi tal			
Reguleringsfond		173 352 060	164 865 126
Opptjent virksomhetskapi tal		368 824 265	334 800 865
Sum virksomhetskapi tal	7	542 176 325	499 665 992
II Avregninger			
Avregnet med statskassen (bruttobudsjetterte)	7A, 7B	-188 280 780	-178 286 528
Sum avregninger		-188 280 780	-178 286 528
III Lånemellomværende med staten			
Lånemellomværende med staten	8	45 703 422 462	42 683 985 908
Sum lånemellomværende med staten		45 703 422 462	42 683 985 908
IV Statens rentebærende kapital			
Statens rentebærende kapital		-	45 446 591
Sum statens rentebærende kapital		-	45 446 591
Sum statens kapital		46 057 318 007	43 050 811 963
D. GJELD			
I Avsetning for langsiktige forpliktelser			
II Annen langsiktig gjeld			
III Kortsiktig gjeld			
Leverandørgjeld	13	16 527 451	14 838 739
Skyldig skattetrekk		11 256 264	10 830 506
Skyldige offentlige avgifter		6 828 103	6 342 166
Avsatte feriepenger		26 709 676	25 256 944
Annen kortsiktig gjeld	14	20 949 936	20 551 993
Sum kortsiktig gjeld		82 271 430	77 820 348
Sum gjeld		82 271 430	77 820 348
Sum statens kapital og gjeld		46 139 589 437	43 128 632 311

Regnskapsprinsipper

Virksomhetsregnskapet er satt opp i samsvar med de statlige regnskapsstandardene (SRS) av desember 2018, SRS 25 Ytelser til ansatte av desember 2019 og føringer/anbefalinger fra Direktoratet for forvaltning og økonomistyring (DFØ).

Virksomheten har tatt i bruk alle de oppdaterte standardene, også oppdaterte SRS 1 Presentasjon av virksomhetsregnskapet og SRS 10 Inntekt fra bevilgninger, tilskudd og overføringer, samt overføringer til og fra staten.

Regnskapsorganisering

SPK er organisert i flere «selskaper» - et driftsselskap (SPK forvaltning) som leverer tjenester til de ulike «ordningene» som SPK administrerer, og to selskaper hvor regnskapet for ordningene er organisert (SPK forsikring og Pensjonsordning for apotekvirksomhet).

Inndelingen er å oppfatte som en intern regnskapsstruktur. Med henvisning til bestemmelser om økonomistyring i staten punkt 3.4.1, legges det til grunn at SPK skal fremlegge et sammenstilt regnskap for de deler som inngår i statlige budsjettkapitler (SPK forvaltning og SPK forsikring).

SPK stiller videre opp et separat regnskap for Jernbanens Pensjonskassefond, som ble overført til SPK i 1974. Pensjonsordning for apotekvirksomhet rapporteres i egen årsrapport.

Resultatposter knyttet til pensjons- og forsikringsordningene og boliglånsordningen er presentert som gjennomstrømningsposter under henholdsvis overskriftene «Innkrevingsvirksomhet og andre overføringer til staten» og «Tilskuddsforvaltning og andre overføringer fra staten».

Disse tallene følger kontantprinsippet i henhold til det gjeldende økonomiregelverket i staten, bortsett fra renteinntekter fra utlån som er periodisert i tråd med statsbankregelverket. Presentasjon av utlånsporteføljen følger også statsbankregelverket og er vist i balansen.

Interne transaksjoner mellom driftsregnskapet og gjennomstrømningspostene er ikke eliminert, da de gjelder reelle pengestrømmer som påvirker ulike deler av regnskapet. Tilsvarende er reskontroposter i driftsregnskapet ført opp, selv om det ikke finnes bokførte motposter i de kontante gjennomstrømningspostene.

SPK fakturerer pensjonspremie, yrkesskadepremie, mv mot eksterne kunder, og godskriver dette i de aktuelle ordningene i SPK forsikring. Deretter faktureres det stykkpriser fra SPK forvaltning mot SPK forsikring basert på produserte tjenestevolumer og prisliste fastsatt i tildelingsbrevet.

SPK fakturerer videre kunder og medlemmer for NRS-/GKRS-beregninger, kapitalforvaltning, lånegebyrer, med mer.

Transaksjonsbaserte inntekter

Salgsinntektene resultatføres når de er opptjent. Transaksjoner resultatføres til verdien av vederlaget på transaksjonstidspunktet. Salg av tjenester inntektsføres i takt med utførelsen.

Inntekter fra bevilgninger og inntekt fra tilskudd og overføringer

Inntekt fra bevilgninger og inntekt fra tilskudd og overføringer resultatføres etter prinsippet om motsatt sammenstilling. Dette innebærer at inntekt fra bevilgninger

og inntekt fra tilskudd og overføringer resultatføres i takt med at aktivitetene som finansieres av disse inntektene utføres, det vil si i samme periode som kostnadene påløper (motsatt sammenstilling).

Som forvaltningsbedrift inntektsfører ikke SPK inntekt fra bevilgning og inntekt fra tilskudd og overføringer, med unntak av mottatte belastningsfullmakter fra andre departement.

Kostnader

Utgifter som gjelder transaksjonsbaserte inntekter kostnadsføres i samme periode som tilhørende inntekt. Kontoklassene lønn/sosiale kostnader og andre driftskostnader reduseres med de kostnadene som inngår i aktiverte prosjekter.

Reduksjonen bokføres på egne konti, slik at brutto påløpte kostnader kan identifiseres. Basis for aktiveringen er direkte prosjektkostnader, eller timekostnader for eksterne og interne ansatte basert på standardiserte timepriser.

Pensjoner

SPK bokfører pensjoner til ansatte i henhold til SRS 25 Ytelser til ansatte. SRS 25 legger til grunn en forenklet regnskapsmessig tilnærming til pensjoner. Statlige virksomheter skal ikke balanseføre netto pensjonsforpliktelser. SPK resultatfører arbeidsgiverandelen av pensjonspremien som pensjonskostnad. Pensjon kostnadsføres som om pensjonsordningen var basert på en innskuddsplan.

Reelle pensjonskostnader er beregnet og synliggjort som et tillegg til note 2.

Leieavtaler

SPK har valgt å benytte forenklet metode i SRS 13 om leieavtaler og klassifiserer alle leieavtaler som operasjonelle leieavtaler.

Klassifisering og vurdering av anleggsmidler

Anleggsmidler er varige og betydelige eiendeler som disponeres av virksomheten. Med varige eiendeler menes eiendeler med utnyttbar levetid på 3 år eller mer. Med betydelige eiendeler forstås eiendeler med anskaffelseskost på kroner 30.000 eller mer. Anleggsmidler er balanseført til anskaffelseskost fratrukket avskrivninger.

SPK er en forvaltningsbedrift, og avviker dermed fra SRS 17 punkt 45 ved at vi beregner avskrivninger av kapital som er bokført per 31. desember året før budsjettåret i virksomhetsregnskapet, jamfør bevilgningsreglementet §7 og Veileder i statlig budsjettarbeid del II, punkt 2.6.2.2. Kapitalgjenstander som er anskaffet/ferdigstilt og tatt i bruk i virksomheten i løpet av budsjettåret avskrives således fra året etter budsjettåret.

Varige driftsmidler nedskrives til virkelig verdi ved bruksendring, dersom virkelig verdi er lavere enn balanseført verdi.

Immaterielle eiendeler

Eksternt innkjøpte immaterielle eiendeler og egenutviklet programvare for saksbehandlingsløsninger som er sentral i virksomhetens drift, balanseføres og avskrives over driftsmiddelets levetid, jamfør SRS 17.

SPK balansefører prosjektkostnaden månedlig, og aktiverer en beregnet utviklingskostnad for de deler av programvaren som er tatt i bruk ved årsskiftet.

Utgifter vedrørende bruk av egne ansatte og eksterne konsulenter belastes prosjektene gjennom timeføring og standardiserte timepriser for ulike ressursgruppe-kategorier. Videre inkluderes direkte kjøp i prosjektene og fordelte kostnader knyttet til prosjektadministrative funksjoner (Programkontoret).

Varige driftsmidler

Varige driftsmidler balanseføres og avskrives over driftsmidlenes økonomiske levetid. Kontorinventar og datamaskiner (PCer, servere m.m.) med utnyttbar levetid på 3 år eller mer er balanseført som egne grupper.

SPK har en årlig gjennomgang av driftsmidlene der kasserte driftsmidler blir protokollført og fjernet fra balansen.

Klassifisering og vurdering av omløpsmidler og kortsiktig gjeld

Omløpsmidler og kortsiktig gjeld omfatter poster som forfaller til betaling innen ett år etter anskaffelsestidspunktet. Øvrige poster er klassifisert som anleggsmidler/langsiktig gjeld. Omløpsmidler vurderes til det laveste av anskaffelseskost og virkelig verdi. Kortsiktig gjeld balanseføres til nominelt beløp på opptakstidspunktet.

Fordringer

Kundefordringer og andre fordringer er oppført i balansen til pålydende etter fradrag for avsetning til forventet tap. Avsetning til tap gjøres på grunnlag av individuelle vurderinger av de enkelte fordringene. Fordringer knyttet til pensjonspremie er ikke oppført i balansen siden gjennomstrømningspostene føres i henhold kontantprinsippet.

Valuta

Pengeposter i utenlandsk valuta er vurdert til kursen ved regnskapsårets slutt. Her er Norges Banks spotkurs per 31.12 lagt til grunn.

Statens kapital

Statens kapital utgjør nettobeløpet av virksomhetens eiendeler og gjeld og består av virksomhetskapital, avregninger og statens finansiering av immaterielle eiendeler og varige driftsmidler, samt av lånemellomværende med staten og statens rentebærende kapital.

Bruttobudsjetterte virksomheter presenterer ikke konsernkontoene i Norges Bank som bankinnskudd. Konsernkontoene inngår i regnskapslinjen avregnet med statskassen.

Reguleringsfond

Som forvaltningsbedrift har SPK anledning til å avsette til reguleringsfond, dersom driftsresultatet er høyere enn det budsjetterte overskuddskravet. Tilsvarende er det anledning til å trekke på reguleringsfondet dersom driftsresultatet er lavere enn det budsjetterte overskuddskravet. Avsetningen til eller trekket fra reguleringsfondet inngår i disponeringen av overskuddet og er en del av virksomhetskapitalen.

Finansiering av anleggsmidler

SPK er en forvaltningsbedrift og finansierer sine investeringer ved lån fra fagdepartementet og ved egenfinansiering. Lånebeløpet er oppført som langsiktig gjeld under Statens rentebærende kapital i balansen. Avskrivninger reduserer balanseført verdi av lånet. Egenfinansieringen er innarbeidet i Opptjent virksomhetskapital.

Ved realisasjon/avgang av driftsmidler resultatføres regnskapsmessig gevinst/tap. Gevinst/tap beregnes som forskjellen mellom salgsvederlaget og balanseført verdi på realisasjonstidspunktet.

Rentebærende utlån og lånemellomværende med staten

Rentebærende utlån er den regnskapsmessige kontantbeholdningen av statens boliglånsordning. Endringen av denne beholdningen er knyttet til inn- og utbetalinger på kapittel 0614, post 90 og kapittel 3614, post 90 og presenteres på konto 635106 i statsregnskapet. Motposten viser det lånemellomværende Statens pensjonskasse har med staten for å finansiere boliglånsordningen.

Rentebærende utlån og lånemellomværende med staten vises i balansen i det sammenstilte regnskapet, som følge av eget regelverk for statsbankene.

Kontantstrømoppstilling

Det er ikke utarbeidet kontantstrømoppstilling. Tilnærmet lik informasjon er presentert i artskontorrapporteringen som en del av årsregnskapet. Artskontorrapporteringen er en sammenstilling for begge selskapene og er tilpasset for å kunne sammenlignes med resultatoppstillingen.

Innkreivingsvirksomhet og andre overføringer til staten

Innkreivingsvirksomhet og andre overføringer til staten presenteres etter kontantprinsippet. SPK har presentert resultatposter knyttet til boliglånsordningen som innkreivingsvirksomhet og andre overføringer til staten.

For statsbanker er det gjort unntak fra kontantprinsippet ved rapportering til statsregnskapet jmfør omtale i Prop. 1S (2009-2010). Opptjente renteinntekter rapporteres som en inntekt til statsregnskapet.

Tilskuddsforvaltning og andre overføringer fra staten

Tilskuddsforvaltning og andre overføringer fra staten presenteres etter kontantprinsippet. SPK har presentert resultatposter knyttet til pensjons- og forsikringsordningene som tilskuddsforvaltning og andre overføringer fra staten.

Statlige rammebetingelser

Selvassurandørprinsippet

Staten opererer som selvassurandør. Det er følgelig ikke inkludert poster i balanse eller resultatregnskap som søker å reflektere alternative netto forsikringskostnader eller forpliktelser.

Statens konsernkontoordning

Statlige virksomheter omfattes av statens konsernkontoordning. Konsernkontoordningen innebærer at alle innbetalinger og utbetalinger daglig gjøres opp mot virksomhetens oppgjørskontoer i Norges Bank.

SPK tilføres dermed ikke likvider gjennom året, men har en trekkrettighet på sin konsernkonto. Saldoen på den enkelte oppgjørskonto i Norges Bank nullstilles ved overgang til nytt regnskapsår.



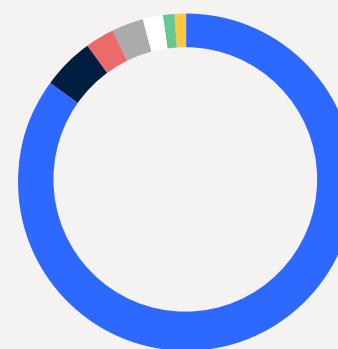
Noter

Note 1 | Driftsinntekter

	31.12.2019	31.12.2018
Inntekt fra bevilgninger		
Inntekt fra bevilgning, tilskudd og overføringer	0	425 000
Sum inntekt fra bevilgninger, tilskudd og overføringer	0	425 000
Salgsinntekter		
Administrasjon av pensjonsordningene, stykkpriser	559 882 124	568 450 026
Administrasjon av boliglansordningen	36 564 401	28 929 331
Administrasjon av gruppelivs- og yrkesskadeordningene, stykkpriser	18 921 000	20 106 000
Inntekter kapitalforvaltning	17 218 850	16 052 466
Inntekter fra kursvirksomhet	15 316 758	14 689 703
Inntekter fra GKRS-NRS	9 751 394	9 163 087
Øvrige salgsinntekter ¹⁾	3 876 081	3 525 057
Sum salgsinntekter	661 530 607	660 915 669
Sum driftsinntekter	661 530 607	661 340 669

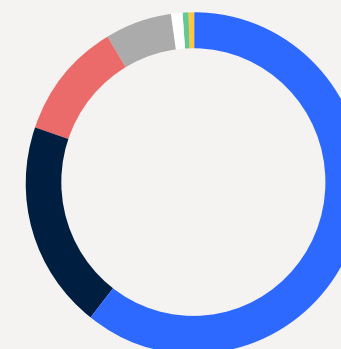
1) I øvrige salgsinntekter inngår blant annet administrasjon av overføringsavtalen, 3 108 058 kroner, og gebyrer for manglende innrapportering av lønns- og stillingsdata fra virksomheter, 653 728 kroner.

Spesifikasjon av driftsinntekter 2019



- Administrasjon av pensjonsordningene, stykkpriser: 85%
- Administrasjon av boliglansordningen: 5%
- Administrasjon av gruppelivs- og yrkesskadeordningene, stykkpriser: 3%
- Inntekter kapitalforvaltning: 3%
- Inntekter fra kursvirksomhet: 2%
- Inntekter fra GKRS-NRS: 1%
- Øvrige salgsinntekter: 1%

Administrasjon av pensjonsordningene



- Oppsatte medlemmer: 0,3%
- Yrkesaktive medlemmer: 0,7%
- Forvaltning løpende pensjoner: 1,2%
- Nye pensjoner: 6,4%
- Oppsatte medlemmer: 11,1%
- Yrkesaktive medlemmer: 19,5%
- Forvaltning løpende pensjoner: 60,8%

Note 2 | Lønnskostnader

	31.12.2019	31.12.2018
Lønn ¹⁾	224 248 333	212 665 096
Lønn balanseført ved egenutvikling av anleggsmidler (-) ²⁾	-50 115 788	-39 692 504
Feriepenger	27 382 567	25 977 841
Arbeidsgiveravgift	38 829 609	36 441 897
Pensjonskostnader ³⁾	31 108 635	27 112 438
Sykepenger og andre refusjoner (-) ⁴⁾	-8 512 839	-8 829 320
Andre ytelser	5 621 652	5 789 438
Sum lønnskostnader	268 562 170	259 464 888
Antall ansatte ⁵⁾	398	395
Avtalte årsverk ⁵⁾	389	386
Antall utførte årsverk ⁵⁾	384	(375)

1) Lønnsutgiftene for 2019 økte nominelt med 5 prosent fra 2018, som følge av lønnsutvikling og noe økning i antall årsverk.

Lønn til administrerende direktør utgjorde 1 509 000 kroner. I tillegg kommer naturytelser som omfatter dekning av elektronisk kommunikasjon og avis.

Administrerende direktør omfattes av samme pensjonsavtale som statens ansatte for øvrig.

Avsatte pensjonskostnader til administrerende direktør for 2019 beløp seg til 175 413 kroner.

2) Balanseførte lønnskostnader gjelder bruk av egne ansatte til utvikling av fagsystemer. Økningen på 26 prosent fra 2018 er som følge av pensjonsreformarbeidet, og følger både av økt timevolum og oppjusterte timepriser mot prosjektene.

3) Pensjonsutgiftene for egen drift er bokført i henhold til Statlig Regnskaps Standard 25, som innebærer at pensjonspremien (arbeidsgiverdelen) resultatføres i stedet for reell pensjonskostnad. SPK faktureres som «Fiktivt-fond» kunde i henhold til aktuarmessige prinsipper. Pensjonskostnadene økte med 14,7 prosent som skyldes økt premiesats (fra 15,15 til 15,45%), lønnsutviklingen og flere årsverk vs. 2018.

4) Sykepenger og andre refusjoner ble totalt sett redusert med 3,6 prosent sammenlignet med 2018 og skyldes reduserte foreldrepermisjoner. Ordinært sykefravær (kort og lang) er økt i forhold til 2018.

5) SPK rapporterer antall ansatte og årsverk i henhold til DFØs veiledningsnotat årsrapport (R-115 og PM-2019-13). Antall utførte årsverk 2018 er ikke reberegnet etter ny definisjon. For 2018 og tidligere år har vi benyttet betegnelsen "effektive årsverk" (gjennomsnittlig antall ansatte med fratrukket deltids, langtidssykefravær og permisjoner).

Tilleggsopplysninger pensjon, ikke regnskapsført.
Netto pensjonsforpliktelse og årets netto pensjonskostnad egen drift.

Forutsetninger:	2019	2018
Avkastning på pensjonsmidler	1,80 %	1,90 %
Diskonteringsrente	2,30 %	2,60 %
Årlig lønnsvekst	2,25 %	2,75 %
Årlig G-regulering	2,00 %	2,50 %
Årlig regulering av alderspensjon under utbetaling	1,25 %	1,75 %
Arbeidsgiveravgiftssats	14,10 %	14,10 %
Gjennomsn. gjenv. opptj.tid	12	12

Sammensetning av netto pensjonskostnader:	2019	2018
Nåverdi av årets pensjonsopptjening	29 416 417	30 258 123
Rentekostnad av pensjonsforpliktelsen	13 809 333	12 688 483
Forventet avkastning på pensjonsmidler	-7 487 223	-7 397 948
Planendringer ¹⁾	-46 842 063	0
Administrasjonskostnad	829 182	809 058
Netto pensjonskostnad før amortisering	-10 274 354	36 357 716
Resultatført estimatavvik	480 620	854 358
Resultatført levealdersjustering og pensjonsregulering	0	0
Netto pensjonskostnad før arbeidsgiveravgift	-9 853 127	37 106 496
Beregnet arbeidsgiveravgift	-1 389 291	5 232 016
Netto pensjonskostnad inkl. arbeidsgiveravgift *	-11 242 417	42 338 512
Herav aga. av resultatført estimatavvik	59 393	105 578

Sammensetning av netto pensjonsforpliktelse:	2019	2018
Brutto pensjonsforpliktelse	512 997 188	560 182 767
Pensjonsmidler (fiktivt fond)	405 725 497	382 166 624
Ikke-resultatført estimatavvik	-29 150 947	-54 150 501
Netto pensjonsforpliktelse før arbeidsgiveravgift	78 120 743	123 865 642
Arbeidsgiveravgift	11 015 025	17 465 056
Netto pensjonsforpliktelse inkludert arbeidsgiveravgift	89 135 768	141 330 698

1) Norsk regnskapsstiftelse har publisert en ny veiledning om regnskapsføring av endringer av alderspensjons- og samordningsreglene for nåværende offentlig tjenestepensjonsordning. Som følge av vedtatte endringer for alle årskull, medfører det nye regelverket å utgjøre en planendring som innregnes i 2019. Planendringen skyldes flere hendelser som beregnes samtidig, og effektene avhenger av sammensetning av medlemsbestand med hensyn til alder, lønn og stillingsprosent. Beregningene er utført av SPK.

Hvilke hendelser og regelverk som gjelder, avhenger av bestandens fødselskull

- Endringene av samordningsregler (kull født fra og med 1954)
- Omregning av opptjening frem til 2020 til oppsatt alderspensjon (kull født fra og med 1963)
- Garantiregler og overgangstillegg (kull født i tidsrommet 1959-1967)
- Ny opptjening i påslagsmodellen og betinget tjenestepensjon fra 2020 (kull født fra og med 1963)

Note 3 | Immaterielle eiendeler

	Programvare og lignende rettigheter	Immaterielle eiendeler under utførelse	Sum
Anskaffelseskost 01.01.2019	1 311 091 048	49 786 225	1 360 877 273
Tilgang i 2019	96 523 252	112 982 873	209 506 124
Avgang anskaffelseskost i 2019 (-)	-3 073 968	-94 736 735	-97 810 703
Anskaffelseskost 31.12.2019	1 404 540 331	68 032 363	1 472 572 694
Akkumulerte avskrivninger 01.01.2019	949 226 998	-	949 226 998
Ordinære avskrivninger i 2019	124 684 255	-	124 684 255
Ekstraordinær nedskrivning 2019 ¹⁾	298 500	-	298 500
Akkumulerte avskrivninger avgang i 2019 (-)	-3 073 968	-	-3 073 968
Balanseført verdi 31.12.2019	333 404 546	68 032 363	401 436 909
Avskrivningssatser (levetider)	5-10 år / lineært	5-10 år / lineært	

Balanseført verdi av egenutviklet pensjonssystem Puma utgjør 299 millioner kroner, og Medlems- og arbeidsgiverportal utgjør 19 millioner kroner per 31.12.2019.

Immaterielle eiendeler under utførelse er primært knyttet til pensjonsprogrammet Pro 25 (modernisert premiesystem, nytt samordningsregelverk og ny brukerflate i pensjonssystemet) og utgjør 68 millioner kroner per 31.12.2019

1) Ekstraordinær nedskrivning av eldre, utdatert brannmur

Note 4 | Varige driftsmidler

	IT utstyr	Inventar	Sum
Anskaffelseskost 01.01.2019	25 141 026	11 957 006	37 098 032
Tilgang i 2019	7 046 830	265 560	7 312 390
Avgang anskaffelseskost i 2019 (-) ¹⁾	-5 399 761	-	-5 399 761
Anskaffelseskost 31.12.2019	26 788 095	12 222 566	39 010 661
Akkumulerte avskrivninger 01.01.2019	14 126 035	3 436 567	17 562 602
Ordinære avskrivninger i 2019	4 649 990	1 254 956	5 904 946
Akkumulerte avskrivninger avgang i 2019 (-) ¹⁾	-5 399 761	-	-5 399 761
Balanseført verdi 31.12.2019	13 411 832	7 531 042	20 942 874
Avskrivningssatser (levetider)	3-5 år lineært	5-10 år lineært	

1) Gjelder kassasjon av it-maskinvare (servere og datamaskiner).

Note 5 | Andre driftskostnader

	31.12.2019	31.12.2018
Kjøp av tjenester fra eksterne ¹⁾	153 309 067	126 262 941
Kjøp av tjenester fra eksterne - balanseført ¹⁾	-62 392 133	-35 965 189
Annen driftskostnad - balanseført ²⁾	-435 540	-654 261
Innleie av vikarer ³⁾	8 122 193	3 424 300
Drift og vedlikehold av programvare, inventar o.l. ⁴⁾	32 181 908	23 723 844
Drift og vedlikehold av lokaler ⁶⁾	6 299 685	6 132 501
Husleie ⁶⁾	31 403 000	30 903 988
Kurs og konferanser ⁵⁾	5 682 120	6 701 809
Telefoni og datakommunikasjon	2 981 559	2 901 549
Porto	1 708 456	1 738 280
Reiser og diett	1 938 188	1 949 861
Mindre utstyrsanskaffelser	555 657	1 183 155
Leie av maskiner, inventar og lignende	548 555	279 643
Kontorkostnader	3 390 996	3 315 394
Sum andre driftskostnader	185 293 712	171 897 813

Oversikt over årlige leiebeløp i henhold til operasjonelle leieavtaler*	Varighet mellom ett og fem år	Varighet over fem år	Sum
Husleieavtaler		31 074 968	31 074 968
Felleskostnader til gårdeier		3 642 097	3 642 097
Øvrige leieavtaler (vedlikeholdsavtaler IT/programvare)	14 793 465		14 793 465
Sum leieavtaler	14 793 465	34 717 065	49 510 530

* Kun vesentlige leieavtaler er spesifisert.

- 1) Kjøp av tjenester fra eksterne står for 49 prosent av andre driftskostnader, som er ca på linje med 2018 (se også forklaring under pkt 4). Brutto har kostnadene økt 21%, som følge av pågående utvikling av IKT-systemer for nytt pensjonsregelverk. Økningen balanseføres i sin helhet.
- 2) Balanseføring av annen driftskostnad gjelder direkte kostnader til utvikling av sentrale saksbehandlingsløsninger.
- 3) Innleie av vikarer har økt med 137% sammenlignet med 2018, hovedsakelig for å håndtere den sterke volumøkningen i boliglansordningen.
- 4) Drift og vedlikehold av programvare er økt med 36 prosent fra 2018, som følge av økt behov for lisenser innenfor flere systemer. Deler av økningen skyldes at forvaltning/vedlikehold av premie-/reserveberegningssystemet F2100 delvis ble klassifisert som ekstern tjeneste i 2018.
- 5) Kurs og konferanser er redusert med 15 prosent, som følge av innsparinger og mindre bruk av eksterne ressurser til kompetanseutvikling av egne ansatte.
- 6) Justeringer i kontoplan og kontobruk mellom 2018 og 2019 gir enkelte klassifiseringsavvik mellom kontogruppene. 2018 er ikke fullt ut reklassifisert da avviket ikke anses vesentlig sett i forhold til arbeidsmengde og tap av sporbarhet knyttet til full reklassifisering.

Note 6 | Finansinntekter og finanskostnader

	31.12.2019	31.12.2018
Finansinntekter		
Renteinntekt (mellomværende med statskassen)	2 323 013	1 265 102
Valutagevinst (agio)	11 488	9 395
Annen finansinntekt	3 951	6 100
Sum finansinntekter	2 338 452	1 280 597
Finanskostnader		
Renter av statens kapital	184 264	1 189 169
Valutatap (disagio)	8 041	30 848
Annen finanskostnad	3 508	6 723
Sum finanskostnader	195 813	1 226 740

Mellomværende med statskassen fungerer som virksomhetens "kassekreditt".

Statens pensjonskasse finansierer deler av investeringer i driftsmidler ved lån fra statskassen. Lånet omtales som "Statens rentebærende kapital" og er klassifisert under Statens kapital i balansen. Rentesatsen fastsettes av Finansdepartementet med utgangspunkt i renten på 5-års statsobligasjonslån. Rentesatsen for lån i 2019 var 1,15 prosent.

Finansinntektene for 2019 økte som følge av økt rentenivå sammenlignet med 2018. Finanskostnadene ble redusert sammenlignet med 2018 som følge av at lån fra staten ble innfridd i løpet av 2019.

Note 7 | Virksomhetskapskapital

	2019	2018
Virksomhetskapskapital per 01.01.	499 665 992	411 597 359
Nedbetaling på statens rentebærende kapital utover rest lånesaldo ¹⁾	-19 004 330	-
Årets avsetning til egenfinansierte investeringer	55 645 000	75 000 000
Trekk fra (-)/ avsetning til virksomhetskapskapital	-2 617 271	-10 718 253
Til/fra reguleringsfond	8 486 934	23 786 886
Virksomhetskapskapital per 31.12.	542 176 325	499 665 992

- 1) I følge budsjettveilederen for staten skal avskrivninger på driftsmidler benyttes som nedbetaling på statens rentebærende kapital (lånfinansierte investeringer). Avskrivningene i 2019 er høyere enn restsaldo på statens rentebærende kapital. Etter avklaring med DFØ (Direktoratet for forvaltning og økonomistyring) er overskytende beløp på 19 004 330 kroner knyttet til avskrivninger på investeringer som er egenfinansiert ført mot virksomhetskapskapitalen i 2019.

Note 7A | Sammenheng mellom avregnet med statskassen og mellomværende med statskassen (bruttobudsjetterte virksomheter)

A) Avregnet med statskassen	31.12.2019	31.12.2018	Endring
Immaterielle eiendeler, varige driftsmidler og finansiering av disse			
Immaterielle eiendeler	401 436 909	411 650 274	-10 213 365
Varige driftsmidler	20 942 874	19 535 430	1 407 444
Statens finansiering av immaterielle eiendeler og varige driftsmidler	-	-	-
Sum	422 379 783	431 185 704	-8 805 921
Finansielle anleggsmidler			
Rentebærende utlån	45 703 422 462	42 683 985 908	3 019 436 554
Investeringer i aksjer og andeler	-	-	-
Obligasjoner	-	-	-
Andre fordringer	-	-	-
Sum	45 703 422 462	42 683 985 908	3 019 436 554
Omløpsmidler			
Beholdninger av varer og driftsmateriell	-	-	-
Kundefordringer	5 219 671	5 851 635	-631 964
Opptjente, ikke fakturerte inntekter	-	-	-
Andre fordringer	8 567 521	7 609 063	958 457
Bankinnskudd, kontanter og lignende	-	-	-
Sum	13 787 192	13 460 699	326 493
Statens kapital			
Opptjent virksomhetskapskapital	-368 824 265	-334 800 865	-34 023 399
Reguleringsfond	-173 352 060	-164 865 126	-8 486 934
Lånemellomværende med staten	-45 703 422 462	-42 683 985 908	-3 019 436 554
Statens rentebærende kapital	0	-45 446 591	45 446 591
Sum	-46 245 598 787	-43 229 098 491	-3 016 500 296
Langsiktige forpliktelser og gjeld			
Avsetninger langsiktige forpliktelser	-	-	-
Øvrig langsiktig gjeld	-	-	-
Sum	-	-	-
Kortsiktig gjeld			
Leverandørgjeld	-16 527 451	-14 838 739	-1 688 712
Skyldig skattetrekk	-11 256 264	-10 830 506	-425 758
Skyldige offentlige avgifter	-6 828 103	-6 342 166	-485 937
Avsatte feriepenger	-26 709 676	-25 256 944	-1 452 732
Mottatt forskuddsbetaling	-	-	-
Annen kortsiktig gjeld	-20 949 936	-20 551 993	-397 943
Sum	-82 271 430	-77 820 348	-4 451 082
Avregnet med statskassen*	-188 280 780	-178 286 528	-9 994 252

Finansieringen av immaterielle eiendeler og varige driftsmidler fremgår som hovedregel av regnskapslinjen *Statens finansiering av immaterielle eiendeler og varige driftsmidler*. Finansieringen av nettosummen av omløpsmidler og kortsiktig gjeld fremgår som hovedregel av regnskapslinjen *Avregnet med statskasse*.

Avstemming av endring i avregnet med statskassen (kongruensavvik)

Konsernkonto utbetaling	-554 588 790
Konsernkonto innbetaling	682 932 841
Netto trekk konsernkonto	128 344 050
- Innbetaling innkrevingsvirksomhet og andre overføringer	-
+ Utbetaling tilskuddsforvaltning og andre overføringer	-
+ Inntektsført fra bevilgning (underkonto 1991 og 1992)	-
- Gruppeliv/arbeidsgiveravgift (underkonto 1985 og 1986)	-38 622 626
+ Nettoordning, statlig betalt merverdiavgift (underkonto 1987)	-
- Endring i statens kapital	-45 446 591
- Tilbakeførte utsatte inntekter ved avgang anleggsmidler, der avsetningen ikke er resultatført (underkonto 1996)	-
Korrigerings av avsetning for feriepenger (ansatte som går over i annen statlig stilling)	-
Andre avstemningsposter (spesifiseres)	-
+ Endring i Opptjent virksomhetskapskapital og Reguleringsfond	42 510 333
+ Korrigerings av avvik i avregnet med statskassen fra tidligere år	-
+ Endring i langsiktige forpliktelser	-
+ endring avsatt AGA for endring av pensjonskostnader	-
+ renter av mellomværende med statskassen (underkonto 1977 kap560381)	2 323 013
- Renter av statens kapital (underkonto 1976 kap 560380)	-184 264
Forskjell mellom resultatført og netto trekk på konsernkonto	88 923 916
Resultat av periodens aktiviteter før avregning med statskassen	-78 929 663
Sum endring i avregnet med statskassen *	9 994 252

* Sum endring i avregnet med statskassen skal stemme med sum i endringskolonnen ovenfor. Avregnet med statskassen i oppstillingen gjelder kapittel 2470.

Note 7B | Sammenheng mellom avregnet med statskassen og mellomværende med statskassen (bruttobudsjetterte virksomheter)

B) Forskjellen mellom avregnet med statskassen og mellomværende med statskassen	31.12.2019 Spesifisering av bokført avregning med statskassen	31.12.2019 Spesifisering av rapportert mellomværende med statskassen	Forskjell
Immaterielle eiendeler, varige driftsmidler og finansiering av disse			
Immaterielle eiendeler	401 436 909	-	401 436 909
Varige driftsmidler	20 942 874	-	20 942 874
Statens finansiering av immaterielle eiendeler og varige driftsmidler	-	-	-
Sum	422 379 783	-	422 379 783
Finansielle anleggsmidler			
Rentebærende utlån	45 703 422 462	-	45 703 422 462
Investeringer i aksjer og andeler	-	-	-
Obligasjoner	-	-	-
Andre fordringer	-	-	-
Sum	45 703 422 462	-	45 703 422 462
Omløpsmidler			
Beholdninger av varer og driftsmateriell	-	-	-
Kundefordringer	5 219 671	-	5 219 671
Opptjente, ikke fakturerte inntekter	-	-	-
Andre fordringer	8 567 521	-973 171	9 540 692
Bankinnskudd, kontanter og lignende	-	-	-
Sum	13 787 192	-973 171	14 760 363
Statens kapital			
Opptjent virksomhetskapskapital	-368 824 265	-	-368 824 265
Reguleringsfond	-173 352 060	-173 352 060	-
Lånemellomværende med staten	-45 703 422 462	-	-45 703 422 462
Statens rentebærende kapital	-	-	-
Sum	-46 245 598 787	-173 352 060	-46 072 246 727
Langsiktige forpliktelser og gjeld			
Avsetninger langsiktige forpliktelser	-	-	-
Øvrig langsiktig gjeld	-	-	-
Sum	-	-	-
Kortsiktig gjeld			
Leverandørgjeld	-16 527 451	-	-16 527 451
Skyldig skattetrekk	-11 256 264	-11 256 264	-
Skyldige offentlige avgifter	-6 828 103	-2 699 285	-4 128 819
Avsatte feriepenger	-26 709 676	-	-26 709 676
Mottatt forskuddsbetaling	-	-	-
Annen kortsiktig gjeld	-20 949 936	-	-20 949 936
Sum	-82 271 430	-13 955 549	-68 315 881
Sum	-188 280 780	-188 280 780	-

Mellomværende med statskassen består av kortsiktige fordringer og gjeld som etter økonomiregelverket er rapportert til statsregnskapet (S-rapport). Avregnet med statskassen viser finansieringen av virksomhetens netto omløpsmidler.

Netto omløpsmidler består av kortsiktige eiendeler som beholdninger og kundefordringer, redusert for kortsiktig gjeld som leverandørgjeld og skyldige skatter og avgifter. Dersom virksomheten har finansielle anleggsmidler eller langsiktige forpliktelser, inngår disse i beregningen av avregnet med statskassen.

Note 7B forts. | Sammenheng mellom avregnet med statskassen og mellomværende med statskassen (bruttobudsjetterte virksomheter)

For gjennomstrømningspostene vil det være følgende sammenheng mellom avregning med statskassen og mellomværende (regnskapfører 715510)

B) Forskjellen mellom avregnet med statskassen og mellomværende med statskassen	31.12.2019	31.12.2019	Forskjell
	Spesifisering av bokført avregning med statskassen	Spesifisering av rapportert mellomværende med statskassen	
Finansielle anleggsmidler			
Rentebærende utlån	45 906 318 669		45 906 318 669
Investeringer i aksjer og andeler	-		-
Obligasjoner	-		-
Sum	45 906 318 669	-	45 906 318 669
Omløpsmidler			
Kundefordringer	2 219 436 448		2 219 436 448
Andre fordringer	-1 527 685	-1 540 557	12 872
Bankinnskudd, kontanter og lignende	38 692 831		38 692 831
Sum	2 256 601 594	-1 540 557	2 258 142 151
Staten kapital			
Fondsmidler	-244 900 000		-244 900 000
Lånemellomværende med staten	-45 700 111 500		-45 700 111 500
Sum	-45 945 011 500	-	-45 945 011 500
Langsiktig gjeld			
Annen langsiktig gjeld			-
Sum	-	-	-
Kortsiktig gjeld			
Leverandørgjeld	-1 770 683		-1 770 683
Skyldig skattetrekk	-90 701	-90 701	-
Skyldige offentlige avgifter	-		-
Annen kortsiktig gjeld	433 861	181 989	251 871
Mellomværende NAV	-7 095 417	-7 172 648	77 231
Sum	-8 522 940	-7 081 359	-1 441 581
Sum	2 209 385 823	-8 621 916	2 218 007 739

Note 8 | Boliglånsordningen i SPK

SPK administrerer statens boliglånsordning for ansatte (HTA §5.1), og låneordningen for ansatte i NSB-systemet eller tidligere Jernbaneverket. De fleste av SPKs medlemmer kan søke om boliglån i SPK. Resultatregnskapet viser innbetalte og opptjente renter i 2019 på i alt 951 millioner kroner, sammenlignet med 977 millioner kroner i 2018. Det er i tillegg innbetalt 31,5 millioner kroner i gebyrer fra lånekundene i 2019, mens det i 2018 ble innbetalt 23,8 millioner kroner.

Netto tap på utlån viser i 2019 en utgiftsføring på 22.000 kroner, mens det i 2018 ble utgiftsført 430.000 kroner. Det er i 2019 utgiftsført 36,3 millioner kroner for administrasjon av boliglånsordningen, mens det i 2018 ble utgiftsført 29,1 millioner kroner.

Ved utgangen av 2019 utgjorde samlet utlån 45,7 milliarder kroner, sammenlignet med 42,7 milliarder kroner ved utgangen av 2018. Økningen i utlån følger av at SPKs lånebetingelser er blitt gunstigere i relasjon til markedet for øvrig.

Siden SPK administrerer boliglånsordningen på vegne av staten, vises lånemellomværende med staten, tilsvarende samlet utlån, som gjeld i balansen. Utlån og lånemellomværende med staten er basert på tall fra kontantregnskapet.

Boliglånsordningen i SPK	2019	2018
Inntekter		
Renteinntekter lån	950 546 805	976 749 867
Øvrige inntekter	1 478	119 515
Gebyrer lån	31 484 284	23 764 482
Sum inntekter boliglånsordningen	982 032 567	1 000 633 864
Utgifter		
Tap på utlån	21 603	429 931
Administrasjonskostnader	36 308 644	29 079 501
Sum utgifter boliglånsordningen	36 330 247	29 509 432
Resultat boliglånsordningen i SPK	945 702 320	971 124 432

Note 9 | Premieinnbetalinger og øvrige inntekter knyttet til pensjon

Premieinnbetalinger

Samlede innbetalinger for pensjonspremie samt yrkesskade- og gruppelivspremie utgjør 24 milliarder kroner for 2019. Til sammenligning utgjorde premieinnbetalingene 22,8 milliarder kroner i 2018. Økningen på 1,2 milliarder kroner skyldes lønns- og bestandsvekst.

Pensjonspremien faktureres med 6 terminer årlig. For de fleste kundene forfaller den siste terminen for 2019 til betaling i 2020. Siste fakturert premiertermin for 2018 er tilsvarende innbetalt i 2019. Yrkesskade- og gruppelivspremiene faktureres og innbetales årlig.

	2019	2018
Pensjonspremie inkl. AFP-premie og medlemsinnskudd	23 772 600 898	22 580 149 132
Yrkesskadepremie	117 832 916	122 881 220
Gruppelivspremie	97 472 402	109 745 869
Sum premieinntekter	23 987 906 216	22 812 776 221

Øvrige inntekter

For virksomheter som melder seg ut av Statens pensjonskasse beregnes et sluttoppgjør som viser kundens over- eller underfinansiering på utmeldingstidspunktet.

Samferdselsreformen har medført at flere virksomheter har meldt seg ut av SPK. I 2019 er det innbetalt netto 1,5 milliarder kroner i sluttoppgjør fra utmeldte kunder innenfor samferdselssektoren. I 2018 utgjorde netto innbetalte sluttoppgjør fra utmeldte kunder 2,4 millioner kroner.

Forsinkelsesrenter, purregebyrer med mer utgjorde 1,5 millioner kroner i 2019 mens det i 2018 var 2 millioner kroner.

	2019	2018
Innbetalt sluttoppgjør utmeldte kunder	1 538 759 048	2 351 315
Forsinkelsesrenter, purregebyrer m.m.	1 540 726	2 016 968
Sum øvrige inntekter	1 540 299 774	4 368 283

Note 10 | Pensjons- og forsikringsutbetalinger

Pensjoner

Utbetalte pensjoner utgjør 28,8 milliarder kroner i 2019, sammenlignet med 27,6 milliarder kroner i 2018. Økningen skjer primært som følge av økning i grunnbeløpet i folketrygden og økning i antall pensjonister. Utbetalingene inkluderer pensjoner som er utbetalt for Pensjonsordningen for stortingsrepresentanter og regjeringsmedlemmer, som er blant ordningene som administreres av SPK.

I henhold til overføringsavtalen mottar SPK refusjon av pensjoner som er utbetalt på vegne av andre pensjonsleverandører. I 2019 utgjorde disse refusjonene 637 millioner kroner.

Det er i 2019 avskrevet 23 millioner kroner i forbindelse med for mye utbetalt pensjon, fordelt på 5.050 pensjonssaker. Tilsvarende utgjorde avskrivninger av for mye utbetalte pensjoner 37 millioner kroner i 2018. Renter ved for sent utbetalte refusjonspensjoner utgjorde 2 millioner kroner i 2019 sammenlignet med 0,5 millioner kroner i 2018.

Avskrivninger knyttet til for mye utbetalt pensjon skyldes blant annet at det oppdages feil som pensjonisten ikke kan holdes ansvarlig for, at kravene ikke er over ett rettsgebyr, som er grensen SPK har satt for å forfølge kravet, samt foreldelse. Foreldelse vurderes ut ifra det tidspunktet feilutbetalingen skjedde, og ikke fra det tidspunktet SPK oppdaget feilutbetalingen. Der hvor hele eller deler av kravet er foreldet jf. Foreldelsesloven, er SPKs praksis at retten til motregning i fremtidige ytelser, jf. Foreldelsesloven § 26 bokstav b, anvendes før beløpet frafalles.

Personskade- og gruppelivserstatninger

Utbetalte yrkesskadeerstatninger utgjør netto 48,7 millioner kroner i 2019, sammenlignet med 76,5 millioner kroner i 2018. Beløpet inkluderer refusjon til folketrygden på 120 prosent av foregående års utbetalinger av erstatninger i henhold til lov om yrkesskadeborsikring. Dette utgjorde 23 millioner kroner i 2019.

Utbetalte yrkesskadeerstatninger varierer fra år til år avhengig av blant annet når skaden blir meldt SPK, skadelidtes behandlingsbehov, skadelidtes alder, skadeomfang og endringer i rettstilstanden.

Utbetalte gruppelivserstatninger utgjør 153 millioner kroner i 2019, sammenlignet med 180 millioner kroner i 2018. Utbetalte erstatninger det enkelte år avhenger både av antall saker (innmeldte dødsfall som gir rett til erstatningsutbetaling) og erstatningsbeløpet i de enkelte sakene. Erstatningsbeløpet avhenger blant annet av antall barn under 25 år.

Forsvarsdepartementet og Justis- og beredskapsdepartementet har gitt SPK fullmakt til å behandle og utbetale erstatninger på vegne av dem. Dette gjelder erstatninger knyttet til skadetilfeller i utenlandsoppdrag, engangserstatninger knyttet til dødsfall og invaliditet ved avtjening av verneplikten samt utbetalinger i forbindelse med bilskadeordningen i staten. Samlet er det utbetalt 68,4 millioner kroner knyttet til disse belastningsfullmaktene i 2019. Tilsvarende beløp for 2018 utgjorde 54,5 millioner kroner.

Øvrige utgifter

Det er i 2019 utgiftsført 564 millioner kroner for kjøp av tjenester i forbindelse med administrasjon av forsikringsordningene, sammenlignet med 576 millioner kroner i 2018.

I 2019 utbetalte SPK 0,5 millioner kroner i vartpenger og arbeidsgiveravgift sammenlignet med 2,5 millioner i 2018. Vartpenger er en økonomisk støtteordning for ansatte som blir overtallige og oppsagte fra ikke-statlige virksomheter med medlemskap i Statens pensjonskasse. Vartpengeordningen i SPK fases ut med virkning fra 1. mars 2016. For virksomheter som ikke tidligere har søkt om og blitt fritatt fra vartpengeordningen, betyr dette at ansatte som blir sagt opp etter denne datoen ikke lenger vil ha krav på vartpenger. De som allerede mottar vartpenger, vil fortsette å motta vartpenger som før.

Regnskapet er i 2019 belastet med 24 millioner kroner i beregnet arbeidsgiveravgift til folketrygden av beregnet arbeidsgiverandel og medlemsandel for virksomheter som ikke er pålagt å betale arbeidsgiverandel og medlemsandel direkte til Statens pensjonskasse. Beløpet utgjør en teknisk beregning av arbeidsgiveravgiften. Til sammenligning viser tilsvarende tall for 2018 også en beregnet arbeidsgiveravgift på 24 millioner kroner.



Note 10 forts. | Pensjons- og forsikringsutbetalinger

	2019	2018
Utgifter		
Alderspensjoner	16 078 747 769	15 238 410 697
Særalderspensjon	2 845 403 224	2 663 666 305
Uførepensjon	2 304 621 192	2 325 708 414
Ektefellepensjon	3 845 460 296	3 719 677 719
Barnpensjon	118 253 595	118 735 797
Avtalefestet pensjon (AFP)	3 604 027 955	3 485 729 716
Sum utbetalte pensjoner inkl. renter ved for sen utbetaling	28 796 514 031	27 551 928 648
Mottatt refusjon utbetalte pensjoner for andre ordninger (-)	-637 396 587	-614 404 515
Avskrivning utbetalte pensjoner	22 668 744	37 457 490
Renter ved for sent utbetalte refusjonspensjoner	2 018 178	473 124
Utbetalte yrkesskadeerstatninger (inkl. avgift NAV og div. honorarer)	52 897 484	78 772 800
Mottatt refusjon fra arbeidsgiver for utbetalte yrkesskadeerstatninger (-)	-4 197 469	-2 273 238
Utbetalte gruppelivserstatninger	152 954 151	180 224 131
Utbetalte personskadeerstatninger på vegne av Forsvaret og Justisdepartementet (inkl. div. honorarer)	68 402 520	54 491 283
Sum utbetalte forsikringserstatninger	28 453 861 052	27 286 669 723
Administrasjonskostnader	564 465 266	575 730 555
Utbetalte vartpenger og arbeidsgiveravgift	501 679	5 974 613
Refusjon vartpenger fra arbeidsgiver (-)	-	-3 505 947
Beregnet arbeidsgiveravgift til folketrygden	24 000 000	24 000 000
Sum øvrige utgifter	588 966 945	602 199 221

Note 10 forts. | Statistikk til pensjons- og forsikringsutbetalinger

Ordning		Pensjoner etter lov om SPK			Storting og regjering	Øvrige ordninger	Totalt	POA	Totalt inkl. POA 2019
		Stat	Kommune/ fylkeskommune	Andre					
AFP	Menn	518 694	642 662	334 330	-	1 233	1 496 919	7 060	1 503 978
	Kvinner	659 720	1 160 130	285 811	-	1 448	2 107 109	69 368	2 176 477
	Totalt	1 178 414	1 802 792	620 140	-	2 682	3 604 028	76 427	3 680 455
Alderspensjon	Menn	4 957 339	2 368 796	1 356 286	33 003	17 338	8 732 763	29 056	8 761 819
	Kvinner	3 278 339	3 081 301	929 743	23 535	33 067	7 345 985	154 138	7 500 123
	Totalt	8 235 678	5 450 096	2 286 030	56 539	50 405	16 078 748	183 194	16 261 942
Barnepensjon	Menn	30 744	16 370	12 080	281	141	59 616	759	60 376
	Kvinner	28 996	16 671	12 900		70	58 637	599	59 236
	Totalt	59 740	33 041	24 980	281	211	118 254	1 358	119 612
Ektefellepensjon	Menn	170 875	151 821	41 384	1 234	130	365 443	8 622	374 065
	Kvinner	2 530 588	669 763	258 579	14 290	6 797	3 480 018	10 091	3 490 108
	Totalt	2 701 463	821 583	299 963	15 524	6 927	3 845 460	18 713	3 864 173
Særalderspensjon	Menn	1 915 283	61 013	430 626	7 346	12 701	2 426 971	127	2 427 098
	Kvinner	226 089	58 794	118 178	1 734	13 638	418 433	1 348	419 780
	Totalt	2 141 372	119 808	548 804	9 080	26 339	2 845 403	1 475	2 846 878
Uførepensjon	Menn	259 582	182 780	190 344	417	344	633 467	3 265	636 732
	Kvinner	627 126	733 907	308 501	192	1 429	1 671 154	57 964	1 729 118
	Totalt	886 708	916 687	498 845	609	1 773	2 304 621	61 229	2 365 850
Sum utbetalte pensjoner	Menn	7 852 517	3 423 442	2 365 051	42 282	31 887	13 715 178	48 889	13 764 067
	Kvinner	7 350 857	5 720 565	1 913 712	39 751	56 450	15 081 335	293 508	15 374 843
	Totalt	15 203 375	9 144 007	4 278 763	82 033	88 337	28 796 514	342 397	29 138 910
Pensjonspremie		12 512 518	6 941 862	4 208 043		110 178	23 772 601	767 634	24 540 235
Premiereserve		425 218 999	78 751 420	56 643 183	551 814	1 214 190	562 379 606	8 088 467	570 468 073

Note 11 | Kundefordringer

	31.12.2019	31.12.2018
Øvrige kundefordringer ¹⁾	2 873 913	3 737 254
Fordringer mot NAV (Sykepenger og øvrige refusjoner) ²⁾	1 163 588	1 255 981
Fordringer mot forsikringsordningene ³⁾	1 182 170	858 400
Sum kundefordringer	5 219 671	5 851 635

- 1) Gjelder i hovedsak fakturering av kurs. I tillegg gjelder fordringene fakturering for pensjonsberegninger for kunder, administrasjon av Stortingets pensjonsordning samt fakturering for manglende innrapportering av pensjonsgrunnlag.
- 2) Påløpte fordringer mot NAV er overvurdert i størrelsesorden 350 000 kroner, som følge av systemmessig for høyt beregnede refusjoner. Det er gjort en avsetning for dette i resultatet og under kortsiktig gjeld.
- 3) Gjelder fakturering av stykkpriser fra SPK forvaltning til SPK forsikring.

Det er ikke forventet vesentlige tap på fordringer ved utgangen av året

Note 12 | Andre kortsiktige fordringer

	31.12.2019	31.12.2018
Personallån og andre fordringer på ansatte	91 140	100 781
Fordringer NAV ¹⁾	30 232	-
Feil innbetalinger fra kunder	-	-4 248
Forskuddsbetalte kostnader ²⁾	8 446 149	7 512 530
Sum andre kortsiktige fordringer	8 567 521	7 609 063

- 1) Til gode sykepenger, foreldrepermisjon med mer
- 2) Gjelder i hovedsak programvarelisenser.

Note 13 | Leverandørgjeld

	31.12.2019	31.12.2018
Leverandørgjeld til forsikringsordningene ¹⁾	5 981 962	5 278 139
Øvrig leverandørgjeld ²⁾	10 545 489	9 560 600
Sum leverandørgjeld	16 527 451	14 838 739


- 1) Gjelder pensjonspremie for 6. termin 2019 som betales fra SPK forvaltning til SPK forsikring.
- 2) Gjelder hovedsakelig leverandørgjeld i forbindelse med betalingsformidling fra NAV, bistand vedrørende låneadministrasjon fra Lindorff, konsulent- og lisenskostnader.

Note 14 | Annen kortsiktig gjeld

	31.12.2019	31.12.2018
Skyldige feriedager og fleksitid (inkludert arbeidsgiveravgift) ¹⁾	8 479 456	8 095 873
Påløpte kostnader ²⁾	12 470 480	12 456 120
Sum annen kortsiktig gjeld	20 949 936	20 551 993

- 1) Balanseføring av feriedager og fleksitid som de ansatte har til gode på virksomheten, utgjør til sammen 8 479 456 kroner (inkludert arbeidsgiveravgift) ved utgangen av 2019.
- 2) Gjelder hovedsakelig påløpte kostnader som betalingsformidling fra NAV, konsulent- og lisenskostnader.

Årsregnskap for Jernbanens pensjonskassefond



Jernbanens pensjonskassefond yter lån til ansatte i NSB BA og tidligere Jernbaneverket, samt disse virksomheters datterselskaper, som har eller har hatt medlemskap i Statens pensjonskasse. Fondet har en fast kapital på 48,7 millioner kroner. Renteinntekter fratrukket administrasjonskostnader tilføres statskassen. Kapitalen eies av Statens pensjonskasse.

Det ytes lån til kjøp av bolig, påbygging/ombygging av bolig, skifteoppgjør samt refinansiering av lån med sikkerhet i den bolig som søkes belånt.

Låneordningen forvaltes av et styre. Administrasjon og forretningsførsel av lånevirksomheten er lagt til Statens pensjonskasse.

I 2019 ble samlet utlån redusert med 4,7 millioner kroner. Av samlet kapital på 48,7 millioner kroner var 10 millioner kroner utlånt ved utgangen av 2019. Renteinntekter fratrukket administrasjonskostnader tilføres statskassen og utgjør 0,5 millioner kroner i 2019.

Årsregnskapet for Jernbanens pensjonskassefond er avlagt i henhold til bestemmelser om økonomistyring i staten, rundskriv fra Finansdepartementet og krav fra overordnet departement, og gir etter min vurdering et rettviseende bilde av fondets økonomiske status.

Jernbanens pensjonskassefond revideres som statlig fond av Riksrevisjonen.

Finn Melbø

Administrerende direktør

Oppstilling av bevilgningsrapportering

Beholdninger rapportert i likviditetsrapport	Note	Regnskap 2019
Inngående saldo på oppgjørskonto i Norges Bank		34 149 780
Endringer i perioden		4 899 410
Sum utgående saldo oppgjørskonto i Norges Bank		39 049 190

Beholdninger rapportert til kapitalregnskapet, 31.12.

Konto	Kontonavn	Note	2019	2018	Endring
640601	Ordinære fond (eiendeler)		39 049 190	34 149 780	4 899 410
810601	Beholdninger på konto(er) i Norges Bank		-39 049 190	-34 149 780	-4 899 410

Note A | Forklaring av samlet tildeling

Det er ikke ført tildelinger eller tilskudd til fondet i 2019.

Det er ikke registrert noe tap knyttet til utlån for ansatte og pensjonister i NSB for 2019. Eventuelle tap ville vært dekket innenfor statens garantiansvar.

Regnskapsprinsipper

Årsregnskap for statlige fond er utarbeidet og avlagt etter nærmere retningslinjer fastsatt i bestemmelser om økonomistyring i staten ("bestemmelsene"). Årsregnskapet er i henhold til krav i bestemmelsene punkt 3.4.6 og Finansdepartementets rundskriv R-115 av desember 2019, punkt 8.

Jernbanens Pensjonskassefond ble ved lov av 8. juni 1973 nr. 54 overtatt av Statens pensjonskasse. Et statlig fond er en formuesmasse (kapital) som regnskapsmessig er adskilt fra statens øvrige midler, og der anvendelsen er bundet til et nærmere fastsatt formål med varighet utover ett budsjettår. Fond har en forenklet rapportering til statsregnskapet. Betalingsformidling skal skje gjennom statens konsernkontoordning og likvidene skal oppbevares på oppgjørskonto i Norges Bank. Beholdninger på oppgjørskonti overføres til nytt år.

Bevilgningsrapporteringen

Øvre del av oppstillingen viser hva som er rapportert i likvidrapporten til statsregnskapet. Likvidrapporten viser fondets saldo og likvidbevegelser på fondets oppgjørskonto i Norges Bank. Alle finansielle eiendeler og forpliktelser som fondet er oppført med i statens kapitalregnskap, vises i oppstillingens nedre del.

Det er utarbeidet en egen prinsippnote til fondsregnskapet.

Resultatregnskap

	Note	31.12.2019	31.12.2018
Inntekter			
Renteinntekter utlån		239 700	394 772
Inntekter gebyrer		12 445	19 399
Renteinntekter bank		356 359	147 427
Sum inntekter		608 504	561 598
Utgifter			
Administrasjonsutgifter	4	72 148	113 961
Sum utgifter		72 148	113 961
Årets resultat		536 356	447 637
Disponering av årets resultat			
Tilført statskassen		536 356	447 637
Sum disponering		536 356	447 637

Balanse

	Note	31.12.2019	31.12.2018
EIENDELER			
Utlån	2	10 007 169	14 541 811
Tidsforskyvning	3	-	155 836
Innestående Norges Bank		39 049 190	34 002 353
Sum eiendeler		49 056 359	48 700 000
FONDSKAPITAL OG GJELD			
Kortsiktig gjeld	5	356 359	-
Fondskapital		48 700 000	48 700 000
Sum fondskapital og gjeld		49 056 359	48 700 000

Note 1 | Prinsippnote

Fondsregnskapet er utarbeidet etter kontantprinsippet. Løpende inn- og utbetalinger knyttet til låneporteføljen skjer på bankkontoer som tilhører SPK.

Justering av netto bevegelse i låneporteføljen mot NSB-fondets konto i Norges Bank skjer kontantmessig basert på periodens bevegelser.

Note 2

Av den samlede fondskapitalen på kroner 48 700 000 var kroner 10 007 169 lånt ut ved utgangen av 2019.

Note 3

Løpende inn- og utbetalinger knyttet til låneporteføljen skjer på bankkontoer som tilhører SPK.

Kontantmessig justering mot NSB-fondets konto i Norges Bank er basert på periodens bevegelse i låneporteføljen.

Kontantmessig justering i 2018 var basert på foregående måneds bevegelse og utgjorde en tidsforskyvning i 2018.

Note 4

Vederlag til SPK for administrasjon av fondet er utgiftsført med 72 148 kroner.

Note 5

Kortsiktig gjeld på 356 359 kroner er opptjente renter i Norges Bank som skal tilfalle statskassen.

Statistikk

Antall pensjoner 31.12.2019

Ordning		Pensjoner etter lov om SPK			Storting og statsråder	Øvrige ordninger	Total	POA	Totalt inkl. POA
		Stat	Kommune/ fylkeskommune	Andre					
AFP	Kvinner	2 410	4 283	771	0	4	7 439	269	7 708
	Menn	1 599	1 952	869	0	5	4 402	16	4 418
	Totalt	4 009	6 235	1 640	0	9	11 841	285	12 126
Alderspensjon	Kvinner	57 749	34 596	18 299	134	233	110 517	2 663	113 180
	Menn	56 782	24 904	17 571	193	82	99 287	279	99 566
	Totalt	114 531	59 500	35 870	327	315	209 804	2 942	212 746
Barnepensjon	Kvinner	543	267	224	0	1	1 035	10	1 045
	Menn	528	261	225	3	3	1 020	17	1 037
	Totalt	1 071	528	449	3	4	2 055	27	2 082
Ektefellepensjon	Kvinner	28 568	6 609	4 322	126	41	39 666	111	39 777
	Menn	5 750	2 644	1 464	11	6	9 875	269	10 144
	Totalt	34 318	9 253	5 786	137	47	49 541	380	49 921
Særalderspensjon	Kvinner	3 082	789	800	4	51	4 718	65	4 783
	Menn	5 606	382	1 332	23	47	7 383	2	7 385
	Totalt	8 688	1 171	2 132	27	98	12 101	67	12 168
Uførepensjon	Kvinner	14 088	10 606	6 879	1	27	31 601	1 352	32 953
	Menn	5 265	2 470	3 531	1	7	11 274	52	11 326
	Totalt	19 353	13 076	10 410	2	34	42 875	1 404	44 279
Antall pensjoner	Kvinner	106 440	57 150	31 295	265	357	194 976	4 470	199 446
	Menn	75 530	32 613	24 992	231	150	133 241	635	133 876
	Totalt	181 970	89 763	56 287	496	507	328 217	5 105	333 322

Denne oversikten viser hvor mange pensjoner fordelt på kjønn som var registrert hos Statens pensjonskasse i de ordningene vi administrerer per desember 2019. Tallene er basert på godkjente pensjonsvedtak.

Statistikk forts.

Utvikling i antall saker i forsikrings- og erstatningsordninger som administreres av SPK

	2015	2016	2017	2018	2019
Antall nye skademeldinger gruppeliv	292	205	189	184	170
Antall nye skademeldinger yrkesskade	603	651	669	601	580
Antall nye skademeldinger engangserstatning for vernepliktige	55	57	53	78	63
Antall nye skademeldinger personskade bilansvar	33	45	20	18	9
Antall nye skademeldinger billighetserstatning psykiske senskader internasjonale operasjoner (forskrift 02.12.2005)	34	53	57	34	27
Antall nye skademeldinger kompensasjonsordning veteran Intops («35 G-ordningen»)	68	70	62	53	45
Antall nye skademeldinger forsvarsloven § 55 (objektivt ansvar personskade Intops-personell)	2	5	5	5	2
Antall krav etter endring 18.06.2012 i kompensasjonsordning Intops («65 G-ordningen»)	29	13	6	1	4
Antall krav særavtaler tjenestereiser innland og utland, samt stasjonering i utlandet	9	12	28	19	13
Antall krav andre ordninger	7	7	9	10	4
Totalt antall åpne saker ved periodens utløp (alle ordninger)	693	728	794	798	815

* Tallene ovenfor avviker med tidligere statistikker. SPK har nå fått tilgang til bedre datagrunnlag.

Vårt bidrag til Regjeringens inkluderingsdugnad

I juni 2018 vedtok Regjeringen en inkluderingsdugnad hvor alle statlige virksomheter skal utvikle rutiner og arbeidsformer i personalarbeidet sitt med sikte på å rekruttere personer med nedsatt funksjonsevne eller hull i CV-en. Her redegjør vi for hvordan rekrutteringsarbeidet i SPK har vært innrettet for å nå Regjeringens målsetting på 5 %, samt resultat av arbeidet.

SPK har rekruttert og ansatt 2 medarbeidere med hull i CV-en i 2019, som utgjør 5,4 prosent av nyansettelsene dette året. Vi har derfor klart målsettingen til Regjeringen. Hovedårsaken til at vi har klart dette målet er at vi over flere år har hatt god erfaring med bruk av praksisplasser. Her har flere fått verdifull arbeidstrening og erfaring for å komme tilbake til arbeidslivet, samtidig som SPK har fått fordelene av å bli kjent med flere kompetente kandidater.

Vi har oppdatert vår lederhåndbok og tatt inn inkluderingsdugnadens målsetting, slik at alle våre ledere er informert og blir oppfordret til å særskilt vurdere søkere som oppgir at de har nedsatt funksjonsevne eller hull i CV-en.

For å synliggjøre at SPK er en arbeidsplass som kan og vil tilrettelegge for medarbeidere med nedsatt funksjonsevne,

informerer vi i alle våre stillingsutlysninger om at SPK har kontorløsninger med universell utforming og heis i bygget. Dette mener vi kan bidra til å tiltrekke oss aktuelle kandidater til de respektive stillinger uavhengig av funksjonsevne.

SPK er midt oppe i en omfattende reformperiode som innebærer at vi må endre, eller videreutvikle, både interne systemer, kalkulatorer og annet selvbetjeningsverktøy på spk.no. Universell utforming er lagt som føring for dette arbeidet.

En av utfordringene med å tilrettelegge for Regjeringens inkluderingsdugnad har vært at regelverket ikke var på plass da inkluderingsdugnaden ble vedtatt medio 2018. Endringene i forskriftene til statsansatteloven ble først fastsatt i statsråd 13.12.19. Frem til nå har ikke rekrutteringsverktøyet vi bruker gitt søkere muligheten til å registrere at de har hull i CV-en, slik som de med nedsatt funksjonsevne kan gjøre. Dermed blir disse kandidatene lett usynlige i en stor søkermasse. Fra 01.01.2020 vil de største rekrutteringsportalene gi de som har hull i CV mulighet til å registrere dette.



Oppfølging av arbeidslivskriminalitet

En av Regjeringens fellesføringer for 2019 er at offentlige oppdragsgivere, som innkjøpere av varer og tjenester, skal påta seg et særskilt ansvar for å motvirke arbeidslivskriminalitet. Regjeringen forventer at offentlige virksomheter går foran i arbeidet med å fremme et seriøst arbeidsliv.

Som det fremkommer i tildelingsbrevet, skal SPK sikre at våre leverandører følger lover og regler både ved tildeling av oppdrag og i oppfølging av inngåtte kontrakter. I dette vedlegget redegjøres det for SPKs aktiviteter og resultater fra oppfølging av inngåtte kontrakter til hvordan anskaffelsene er innrettet for å gjennomføre dette hensynet.

Omfang

I 2019 hadde SPK en avtaleportefølje på 98 avtaler. Vi har en systematisk tilnærming til vår oppfølging av lønns- og arbeidsvilkår og har gjennomført en risikovurdering av porteføljen. Alle avtaler er klassifisert etter skalaen lavt-middels-høyt risikonivå. Avtalene fordeler seg på de ulike risikoklassene med henholdsvis 79 på lav, 14 på middels og 5 på høy risiko, se figuren under.

Av denne avtaleporteføljen er det 42 avtaler som utgjør tjenestekjøp over EØS-terskelverdi og som dermed er omfattet av forskrift om lønns- og arbeidsvilkår i offentlige kontrakter. To av avtalene er Difis fellesavtaler og følges opp sentralt.

Aktiviteter i 2019

Forbedringer i egenrapporteringskjema for oppfølging av lønns- og arbeidsvilkår

I forbindelse med oppfølging av lønns- og arbeidsvilkår for 2019 har SPK gjort en del forbedringer i egenrapporteringskjemaet. Spørsmålene er bedre strukturert og mer presise, og det er laget utførlig veiledning for leverandørenes besvarelse. Dokumentasjonsbyrden for leverandørene som må besvare egenrapporteringskjemaet er til dels stor. Derfor er det laget tre ulike versjoner av dette skjemaet, tilpasset hver av risikoklassene. Antall spørsmål i skjemaet, og dermed

dokumentasjonsbyrden, er økende med avtalens risikonivå. I 2019 ble det sendt ut skjema til 21 tjenesteleverandører, dvs halvparten av de som er omfattet av forskrift om lønns- og arbeidsvilkår.

Leverandører på avtaler SPK skal gjennomføre ny anskaffelsesprosess på i 2020 mottok ikke dette skjemaet, ei heller de vi sendte ut skjema til i 2018. Som det fremkommer i figuren under er kun 2 av disse leverandørene vurdert til risikoklasse høy.

Proaktiv kontroll

I tillegg til oppfølging av lønns- og arbeidsvilkår for etablerte avtaler, har SPK i 2019 tatt inn kontroll av lønns- og arbeidsvilkår i anskaffelsesprosessen før vi inngår kontrakt med en leverandør. Dette praktiseres for nye avtaler av tjenestekjøp over EØS-terskelverdi i risikoklasse middels og høy.

Forbedring av system og rutiner

En aktivitet som SPK vil fortsette i 2020, er at vi gjennomfører eksternt kvalitetssikring av etablerte rutiner og prosesser for oppfølging av lønns- og arbeidsvilkår. Mer strukturert risikovurdering av avtalene og bedre dokumentasjon av risikovurderingene er foreløpig nevnt som forbedringspunkter, samt oppdatering av risikovurderingene etter innsendt egenrapportering fra leverandørene. Vi må også etablere bedre rutiner for videre oppfølging av leverandører for de tilfeller hvor egenrapporteringen avdekker brudd, eller risiko for brudd på kravene til lønns- og arbeidsvilkår.

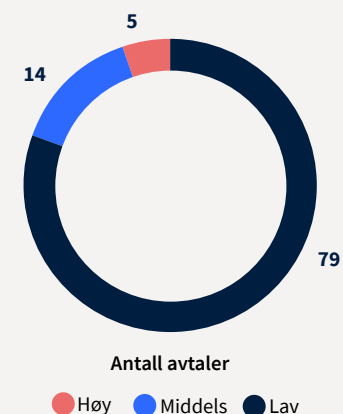
Resultater

Av de 21 tjenesteleverandørene som mottok egenrapporteringskjemaet i 2019, har 80% besvart.

Konklusjon:

Basert på mottatte besvarelser har SPK ikke avdekket noe urovekkende hos våre leverandører, og det er ikke gjort noen funn som tyder på at leverandørene ikke følger lover og regler knyttet til lønns- og arbeidsvilkår.

Figur 1: SPK sin avtaleportefølje på 98 avtaler fordeler seg slik på ulike risikoklasser



Inndelingen i risikoklasser for avtalene vi fulgte opp i 2019

